

Campinas, 10 de junho 2024.

TERMO DE COLABORAÇÃO nº 005/2021

Referente ao Processo nº SDPCD-PRC-2021/00076

RELATÓRIO DE ATIVIDADES DO MÊS 30
Informações relativas ao mês de maio de 2024

O presente relatório refere-se às atividades desenvolvidas pelo Centro de Apoio Técnico da 2ª Delegacia Seccional de Polícia de Campinas - Departamento de Polícia Judiciária de São Paulo Interior – DEINTER 2, no âmbito do projeto “Territórios de Todas e Todos: Prevenção à Violência e Autonomia da Pessoa com Deficiência”, no mês de maio de 2024.

1. Tabela de metas e indicadores

Ações	Atividade	Indicadores	Meta	Período	Realizado no mês
Realizar atendimento presencial e/ou remoto a pessoas com deficiência vítimas de violência, a seus familiares ou representantes, com recursos de tecnologias assistivas, por meio de equipe técnica multidisciplinar;	1) Número pessoas atendidas pela equipe do Centro de Apoio	Número de prontuários abertos	50	Mensal	Total de pessoas atendidas: 40 28 pessoas com deficiência e 12 pessoas sem deficiência.
	2) Visitas, atendimentos, acompanhamento a serviços e outros procedimentos realizados pela equipe do Centro de Apoio	Número de procedimentos por mês	80	Mensal	Total de procedimentos: 73 43 atendimentos presenciais, 08 atendimentos remotos e 22 telefonemas e/ou mensagens, visitas, etc.
	3) Acompanhamento dos casos encaminhados para a rede de proteção e serviço social	Casos encaminhados para a rede	03 (equivalente a 5% dos casos)	Mensal	Total de acompanhamentos: 04
Coletar, consolidar e monitorar os dados e as informações sobre as atividades executadas pelo Centro de Apoio Técnico, no intuito de divulgar e fomentar políticas públicas em consonância com as diretrizes do Programa Estadual de Prevenção e Combate à Violência contra a Pessoa com Deficiência.	4) Produção mensal de compilação estatística dos Registros Digital de Ocorrência (RDO) nas Delegacias de Polícia do Estado de São Paulo	Produção de estatística e relatório mensal qualitativo e quantitativo	01	Mensal	01 relatório enviado
Participar de fóruns, seminários, cursos e eventos sobre a temática dos direitos das pessoas com deficiência e prevenção à violência e das formações promovidas pelo Centro de Apoio Técnico da 1ª. Delegacia de Polícia da Pessoa com Deficiência de São Paulo Capital.	5) Participação em Fóruns, Seminários, Cursos e Eventos	Certificação	01	Trimestral	02 (Formação para novos policiais e Oficina Territórios Inclusivos)

Abaixo segue as tabelas com o detalhamento mensal dos indicadores e metas realizadas:

1) ATENDIMENTOS (PESSOAS ATENDIDAS/BENEFICIADAS):

	Pessoas com deficiência	Pessoas sem deficiência	Total de pessoas
MAIO	28	12	40

2) PROCEDIMENTOS:

	PROCEDIMENTOS				
	Atendimentos presenciais	Atendimentos remotos	Visitas	ligações, mensagens, WhatsApp, etc	Total de procedimentos
MAIO	43	08	00	22	73

3) ACOMPANHAMENTOS DE CASOS:

	Acompanhamentos de caso
MAIO	04

4) RELATÓRIOS MENSAL

	Relatório mensal
MAIO	01

5) PARTICIPAÇÃO EM FÓRUMS, SEMINÁRIOS, CURSOS E EVENTO

Data	Formações
20/05	- Aula Inaugural de Formação de Novos Policiais Civis realizada dia 20 de maio de 2024
20/05	Oficina temática sobre violência e prevenção à violência contra pessoas com deficiência

Outras atividades realizadas no mês de MAIO 2024:

Reuniões, Seminários e atividades institucionais:

Além das atividades previstas no plano de trabalho, os profissionais do Centro de Apoio Técnico realizaram reuniões para estudo de caso, participaram de reuniões para alinhamento do trabalho e de formação. Abaixo seguem as informações:

Em 20/05 de 2024 a supervisão de projetos realizou supervisão técnica presencialmente.

Em 29/05/2024 foi realizada reunião com a rede de média complexidade da Região Norte de Campinas a fim de articular os encaminhamentos realizados em relação à uma família atendida pelo CAT.

Atendimentos: Os atendimentos foram realizados de forma presencial e remota (WhatsApp, vídeo chamada, telefone ou e-mail). O Centro de Apoio Técnico da 2ª Delegacia Seccional de Polícia de Campinas - Departamento de Polícia Judiciária de São Paulo Interior – DEINTER 2 desenvolveu atividades em **19 (dezenove)** dias no mês de maio o que resultou na média de **2,67** atendimentos por dia.

Visitas ao Centro de Apoio Técnico da 2ª Delegacia Seccional de Polícia de Campinas - Departamento de Polícia Judiciária de São Paulo Interior – DEINTER 2

O CAT Campinas não recebeu visitas durante o mês de maio.

Encaminhamentos para a rede:

Em maio, o Centro de Apoio realizou **11 (onze)** encaminhamentos para a rede de apoio visando acionar os direitos básicos e/ou visando romper a situação de violência, os encaminhamentos foram os seguintes:

- ✓ **02 (dois)** casos para Defensoria/Justiça;
- ✓ **04 (quatro)** casos para Assistência Social;
- ✓ **03 (três)** casos para Saúde;
- ✓ **02 (dois)** casos para Outros Órgãos;

Atividades compartilhadas Centro de Apoio Técnico e Equipe Policial:

No decorrer do mês, o Centro de Apoio Técnico atendeu **02 (duas)** requisições para intérprete de LIBRAS, sobre Inquéritos Policiais em andamento.

Números do Cartório 2ª Delegacia Seccional de Polícia de Campinas - Departamento de Polícia Judiciária de São Paulo Interior – DEINTER 2

NÚMEROS DO CARTÓRIO 2ª Seccional de Polícia de Campinas			
Crime	Região	Deficiência	Gênero
Criminal	Sudoeste	Psicossocial	Feminino
Criminal	Noroeste	Auditiva	Masculino
Criminal	Sudoeste	Sem Deficiência	Feminino
Criminal	Sul	Auditiva	Feminino
Criminal	Sudoeste	Física	Masculino
Criminal	Noroeste	Sem Deficiência	Feminino
Criminal	Sul	Psicossocial	Feminino
Criminal	Sul	Psicossocial	Feminino
Criminal	Sudoeste	Intelectual	Feminino
Criminal	Norte	Sem Deficiência	Feminino
Não criminal	Norte	Auditiva	Masculino
Criminal	Sudoeste	Auditiva	Feminino
Criminal	Sul	Sem Deficiência	Feminino

Abaixo, seguem os gráficos com as informações referentes ao mês de maio 2024:

GRÁFICO 1 – Número de atendimentos realizados e número de pessoas atendidas

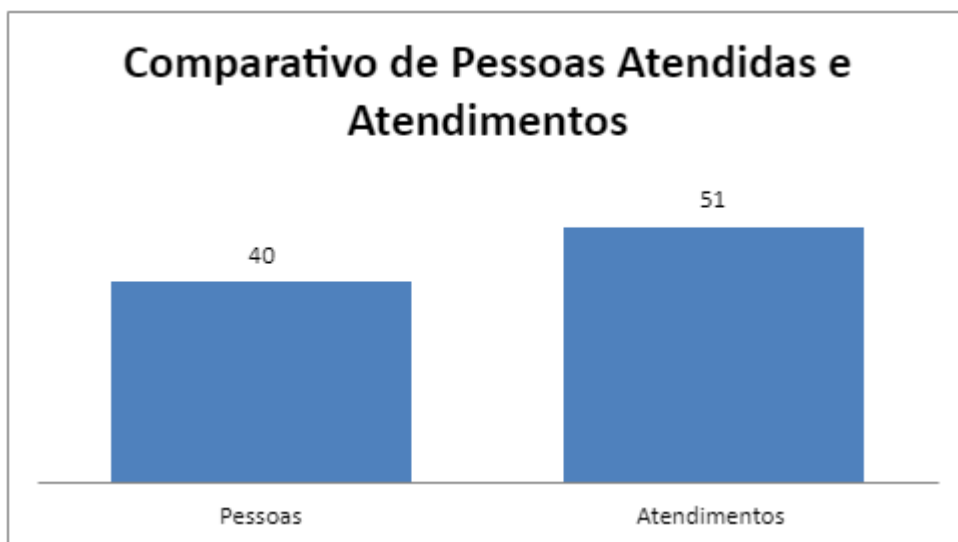


GRÁFICO 2 – Número de pessoas com deficiência e sem deficiência

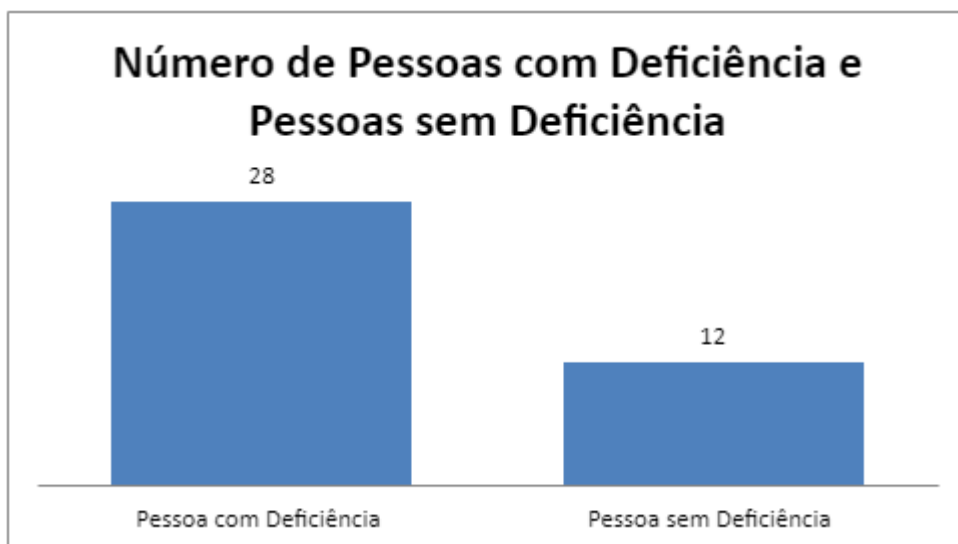


GRÁFICO 3 – Número de pessoas atendidas (presencial e remoto)

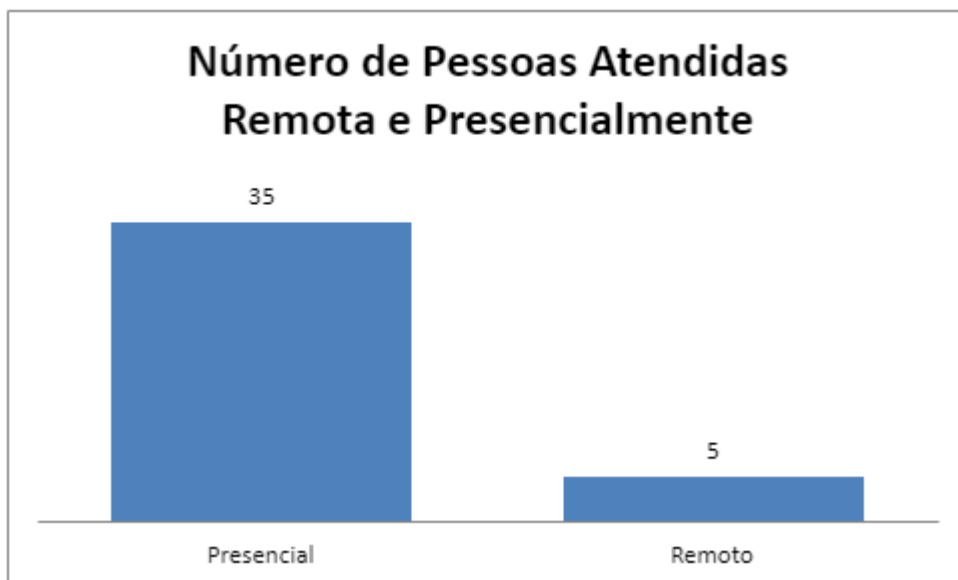


GRÁFICO 4 – Número de pessoas atendidas – tipo de deficiência

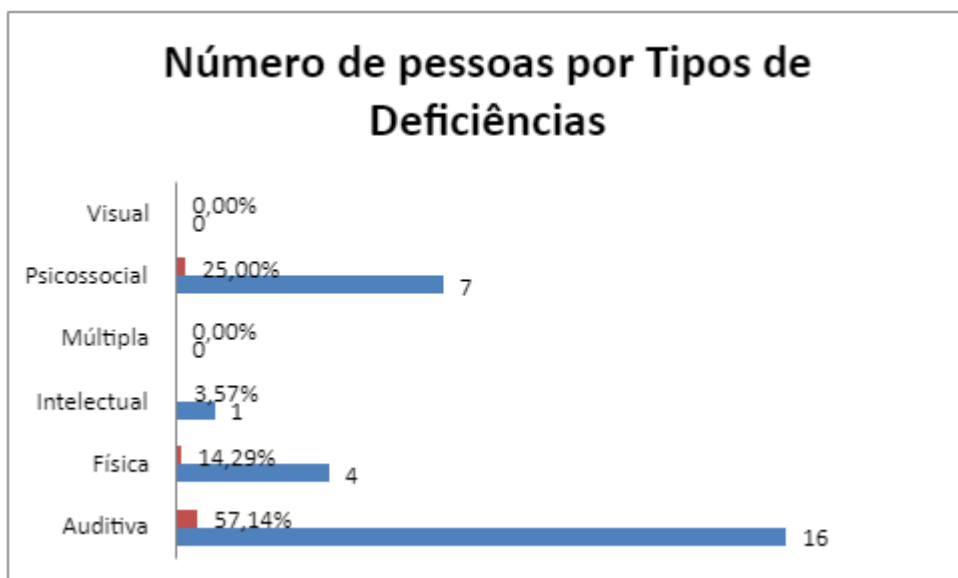
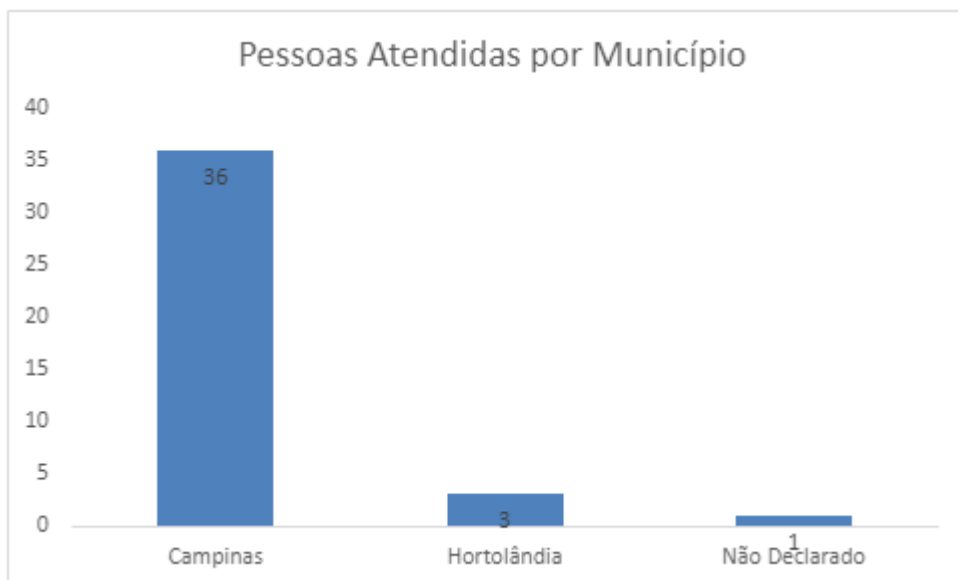
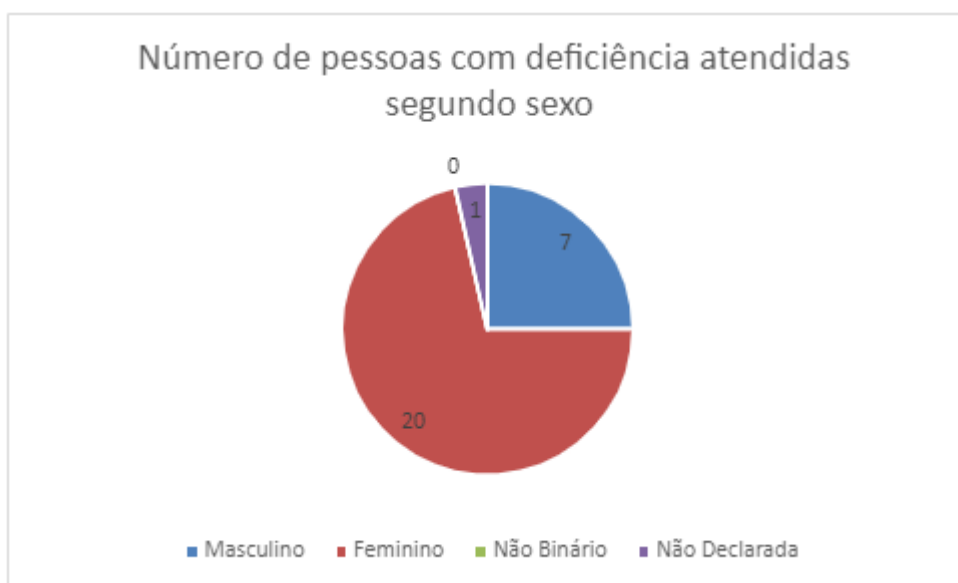


GRÁFICO 5 – Número de pessoas atendidas segundo município (com e sem deficiência)



GRÁFICOS 6 Perfil das pessoas com deficiência atendidas , segundo gênero



GRÁFICOS 7 Perfil das pessoas com deficiência atendidas segundo raça/cor

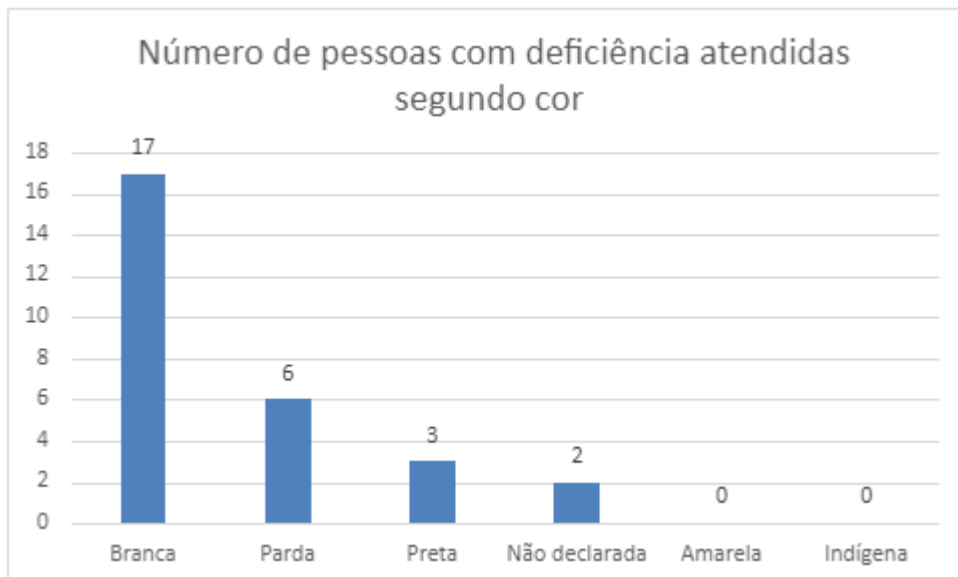
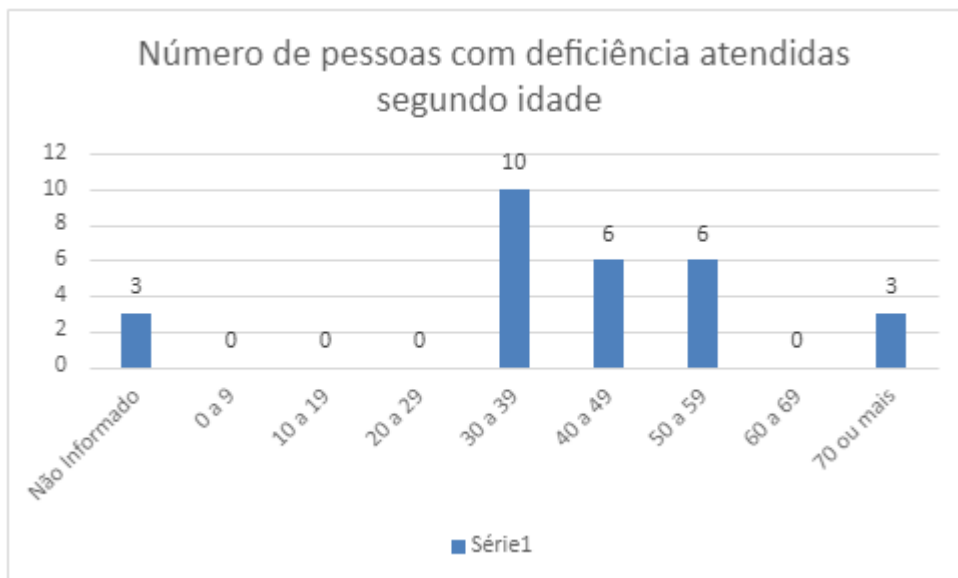


GRÁFICO 7 – Perfil das pessoas com deficiência atendidas - (Por faixa etária)



2. Pesquisa de Satisfação

Neste mês não foram respondidas pesquisas de satisfação

Atenciosamente,

André Alexandre Adalgiso Padoveze

Psicólogo

Daniela Batista da S. F. Farias

Supervisora de projetos – Centro de Apoio Técnico

Instituto Jô clemente

Anexos

- Aula inaugural formação de novos policiais



- 2ª Oficina de Palestras Projeto Territórios Inclusivos

