

São Paulo, 15 de janeiro de 2019

TERMO DE COLABORAÇÃO nº 002/2018

Referente ao Processo nº 519159/2018

RELATÓRIO DE ATIVIDADES DO MÊS 13

Centro de Apoio Técnico da 1ª Delegacia de Polícia da Pessoa com Deficiência

Informações relativas ao mês de Dezembro 2019

- Número de atendimentos na 1ª. DPPD: **107 atendimentos**
- Número de pessoas que compareceram à 1ª. DPPD: **101 pessoas**
- Número de pessoas com deficiência: **66 pessoas**
- Número de pessoas sem deficiência: **25 pessoas**
- Número de acompanhantes: **10 pessoas**
- Número de casos novos: **56 casos**
- Número de casos encaminhados para a Rede de defesa e Garantia de Direitos: **10 encaminhamentos**
- Número de Boletins de Ocorrência: **27 Boletins de Ocorrência**
- Inquéritos Policiais instaurados: **07 inquéritos**

Informações Gerais:

Durante o mês 13 de vigência deste Termo de Colaboração (dezembro), realizamos na Delegacia de Polícia da Pessoa com Deficiência **107 (cento e sete)**¹ atendimentos a **101 (cento e uma)** pessoas. Do total de **107 (cento e sete)** atendimentos, **37 (trinta e sete)** foram exclusivos do Centro de Apoio Técnico. Algumas pessoas vieram mais de uma vez a esta delegacia, e por isso tiveram mais de um atendimento.

Das **101 (cento e uma)** pessoas que passaram pelo atendimento inicial realizado em conjunto pelo Centro de Apoio Técnico e Equipe Policial, **66 (sessenta e seis)** pessoas com deficiência, **25 (vinte e cinco)** sem deficiência e **10 (dois)** acompanhantes. Considerando o total de pessoas com deficiência, **66 (sessenta e seis)** no mês de dezembro de 2019, **35 (trinta e cinco)** foram de pessoas com deficiência auditiva, **22 (vinte e duas)** pessoas com deficiência física, **05 (cinco)** pessoas com deficiência visual, **01 (uma)** pessoa com deficiência intelectual, **01 (uma)** pessoa com deficiência múltipla e **02 (dois)** casos de deficiência psicossocial (transtornos mentais, esquizofrenia, depressão).

Nos **35 (trinta e cinco)** atendimentos aos surdos foi proporcionada a participação de intérpretes de Libras, garantindo acesso pleno ao serviço, bem como sua comunicação com os demais membros das equipes técnica e policial, orientações adequadas e encaminhamentos necessários.

Também é importante relatar que do total de **35 (trinta e cinco)** pessoas com deficiência auditiva:

- ✓ **31 (trinta e um)** utilizaram comunicação por meio de LIBRAS e **02 (dois)** casos utilizaram a comunicação bimodal, **01 (um)** era oralizado e **01 (um)** dispensou a necessidade de intérprete.

Outros números foram registrados, como pessoas que estiveram pela primeira vez na 1ª. Delegacia da Pessoa com Deficiência ou retornaram a este serviço no mês de dezembro. Dos **107 (cento e sete)** atendimentos, **56 (cinquenta e seis)** pessoas são pessoas que vieram à DPPD pela primeira vez e as demais pessoas já utilizaram o serviço em ocasiões anteriores.

Números do Cartório da 1ª. DPPD:

Foram registrados **27 (vinte e sete)** Boletins de Ocorrência e instaurados **07 (sete)** Inquéritos Policiais, segundo dados do Cartório da 1ª. DPPD.

¹ No mês de dezembro, tivemos 01 feriado (25/12) e 04 recessos (23, 24, 30 e 31). Dessa forma, o número de atendimentos foi menor em relação aos demais meses do ano.

Atividades compartilhadas Centro de Apoio Técnico e Equipe Policial:

No decorrer do mês, o Centro de Apoio Técnico também atendeu a **03 (três) Memorandos** expedidos pela 1ª. DPPD, sobre Inquéritos Policiais em andamento, os quais solicitaram o acompanhamento da equipe multidisciplinar em **03 (duas)** diligências (visitas domiciliares) da equipe policial. Na ocasião as profissionais do Centro de Apoio também avaliaram questões psicossociais, acesso a rede de serviços públicos, bem como aspectos relacionados à dinâmica familiar.

Encaminhamentos para a rede:

Em dezembro, o Centro de Apoio realizou **10 (dez)** encaminhamentos para a rede de apoio visando acionar os direitos básicos e/ou visando romper a situação de violência, os encaminhamentos foram os seguintes:

- ✓ **03 (três)** casos encaminhados para a Saúde;
- ✓ **02 (dois)** casos para a Assistência Social;
- ✓ **04 (quatro)** casos para Defensoria/Justiça;
- ✓ **01 (um)** caso para outros órgãos (Prefeitura, transporte, trabalho, etc).

Reuniões, Seminários e atividades institucionais:

Em 04/12, Maria Mello, assistente social do Centro de Apoio Técnico, fez palestra no município de Arujá onde abordou o tema sobre a importância do trabalho em rede. É importante mencionar que estas atividades fazem parte de um projeto do CONDECA, que prevê uma série de formação para profissionais da rede de defesa e garantia de direitos.

No dia 20 de dezembro a equipe do Centro de Apoio participou da reunião geral realizada no Instituto Jô Clemente².

Produção de Material Teórico:

Com relação à campanha de prevenção, o primeiro vídeo já está em fase de validação pela assessoria de imprensa da Secretaria Estadual da Pessoa com Deficiência (SEDPcD).

² No início de dezembro de 2019, a APAE DE SÃO PAULO mudou de marca e passou a se chamar Instituto Jô Clemente.

Visitas à 1ª. Delegacia da Pessoa com Deficiência e Centro de Apoio Técnico:

No dia 18/12, recebemos a visita da Deputada Federal do PRB/SP, Maria Rosas que conheceu a 1ª. DPPD e o trabalho desenvolvido pela equipe do Centro de Apoio Técnico.

Cronograma de atividades da Supervisora Técnica

No dia 03/12, a Supervisora técnica, Deisiana Paes, juntamente com a pesquisadora social do Centro de Apoio Técnico, Juliana d'Avila Delfino, participaram do lançamento da "Base de Dados dos Direitos da Pessoa com Deficiência" no auditório da Secretaria de Estado da Pessoa com Deficiência.

Nos dias, 04, 06, 09, 13, 16 e 19 Deisiana Paes desenvolveu atividades no Centro de Apoio onde deu suporte à equipe, traçou estratégias de trabalho e realizou reuniões de alinhamento.

Cabe salientar que durante todo o mês, também atendeu às solicitações da equipe por meio de telefonemas, e-mails e mensagens, o que permitiu estar em contato direto com a equipe durante todo o período.

Atividades desenvolvidas pelo Analista de Marketing:

Todas as ações de divulgação no mês tiveram interface com o Analista de Marketing, como edição de conteúdo dos vídeos para divulgação do serviço além de publicação do Relatório no site da organização e nas redes de informação internas.

Indicadores Mensais conforme o Plano de Trabalho

| Objetivo específico do projeto | Indicador | Meta (em relação ao indicador) | Número alcançado | Resultado |
|---|--|-----------------------------------|---|---------------------------------------|
| 1) Realizar atendimento presencial e/ou remoto para a população e outras delegacias do município de São Paulo/SP, nos casos de violência contra pessoas com deficiência, com recursos de tecnologias assistivas, por meio de equipe técnica multidisciplinar; | 50 atendimentos (pessoas) | 100% | 101 pessoas estiveram na 1ª. DPPD | Superado |
| | 80 procedimentos (visitas, atendimentos e outros) | 100% | 112 (equivale a 107 atendimentos e 05 procedimentos diversos) | Superado |
| | Acompanhamento mínimo de 03 casos encaminhados para a rede (equivale a 6% dos prontuários abertos no mês) (Acompanhamento de Casos: posterior ao atendimento / Telefone e/ou email/ mensagens) | 100% | 06 | Superado |
| | Assessorias realizadas a outras delegacias, quando houver. | 100% | Não houve demanda | Não houve demanda |
| 2) promover cursos, encontros e capacitação para os profissionais da rede de serviços e agentes públicos visando a identificação, a notificação e a intervenção, de modo a prevenir e reduzir a reincidência nos casos de violência contra a população com deficiência. | 1 formação de 03h para a rede | 100% | Atividade não planejada para este mês | Atividade não planejada para este mês |
| | 1 formação para (pelo menos) um profissional da equipe | 100% | Atividade não planejada para este mês | Atividade não planejada para este mês |
| | 1 Seminário de 04h para disseminação do conhecimento (100 participantes) | 100% | Atividade não planejada para este mês | Atividade não planejada para este mês |

| | | | | |
|--|--|------|------------------------|----------------|
| 3) Coletar, consolidar e monitorar os dados e as informações sobre as atividades executadas pelo Centro de Apoio Técnico, no intuito de divulgar e fomentar políticas públicas em consonância com as diretrizes do Programa Estadual de Prevenção e Combate a Violência contra a Pessoa com Deficiência. | 1 Relatório com informações sobre casos atendidos na esfera policial e/ou social | 100% | 01 relatório elaborado | Alcançado |
| | 1 Publicação do Relatório na internet | 100% | 01 relatório publicado | Alcançado |
| | 1 Publicação de artigo sobre o tema da Violência contra pessoas com deficiência | 100% | Finalizado em novembro | Finalizado |
| | 1 Elaboração de cartilhas/manuais teórico para pessoas com deficiência ou profissionais da rede | 90% | Em Finalização | Em Finalização |
| | 1 Campanha de divulgação e prevenção da violência e violação de direitos contra pessoa com deficiência | 100% | Em Finalização | Em Finalização |

Acompanhamento de casos

Neste mês de dezembro, **06 (seis)** casos foram acompanhados. Tais acompanhamentos ocorreram via contatos telefônicos, mensagens por aplicativo e e-mails com objetivo de obter informações e esclarecimentos necessários sobre o andamento dos mesmos.

Atenciosamente,

Cleyton Wenceslau Borges

Supervisor Operacional - Centro de Apoio Técnico
APAE DE SÃO PAULO

Juliana d'Avila Delfino

Pesquisadora Social - Centro de Apoio Técnico
APAE DE SÃO PAULO

GRÁFICOS E TABELAS RELATIVOS AOS ATENDIMENTOS NO MÊS DE DEZEMBRO 2019

Conforme mencionado anteriormente, no período a que se refere este relatório, foram realizados **107 (cento e sete)** atendimentos na 1ª. DPPD a **101 (cento e uma)** pessoas. Com relação àquelas com deficiência, neste período compareceram **66 (sessenta e seis)**. Portanto, os gráficos e as tabelas a seguir referem-se ao número de pessoas com deficiência que procurou a 1ª. DPPD no mês de dezembro de 2019, ou seja, **66 (sessenta e seis)** pessoas.

GRÁFICO 1 – Número de pessoas com deficiência – Dezembro 2019

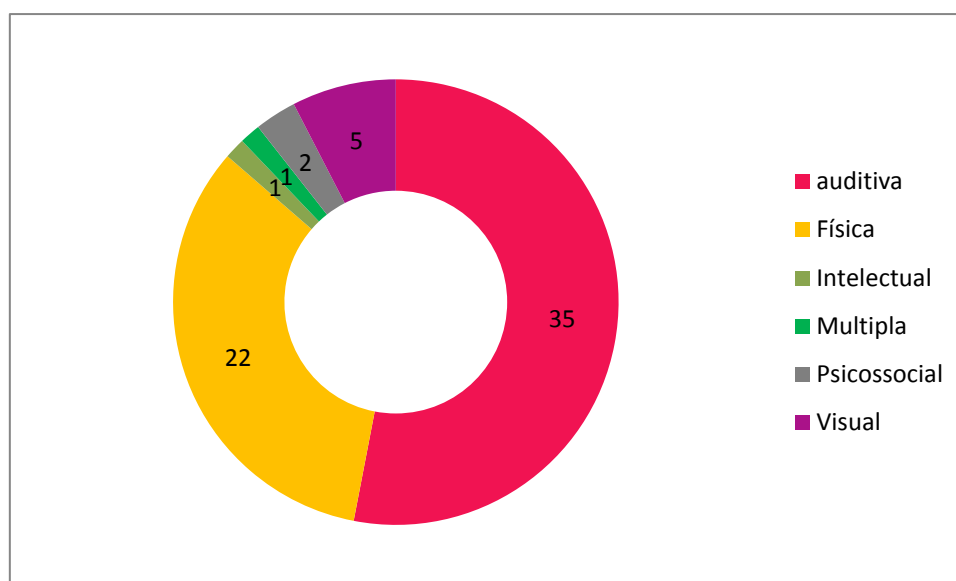


GRÁFICO 2 – Número de pessoas com deficiência, segundo sexo – Dezembro 2019

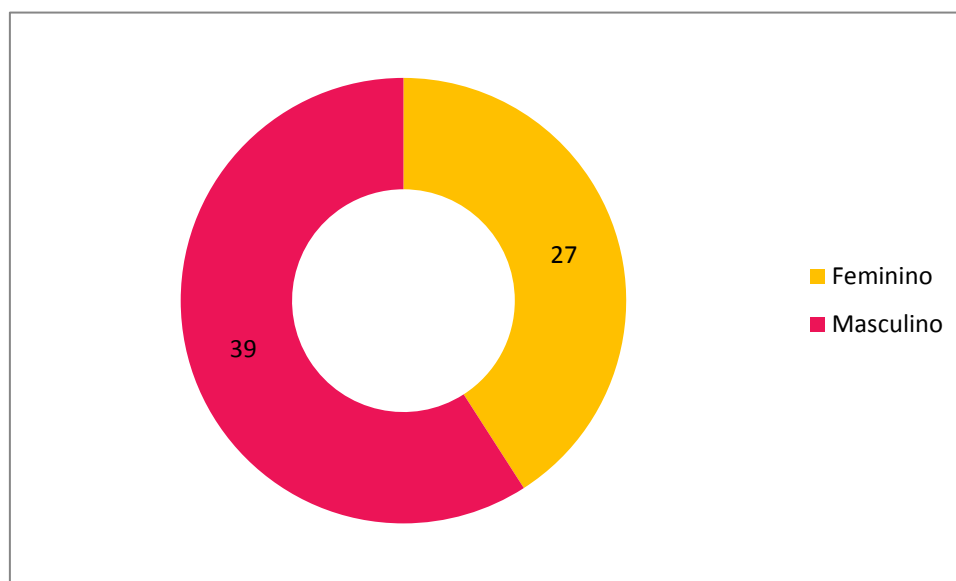


GRÁFICO 3 – Número de pessoas com deficiência, segundo deficiência e sexo – Dezembro 2019

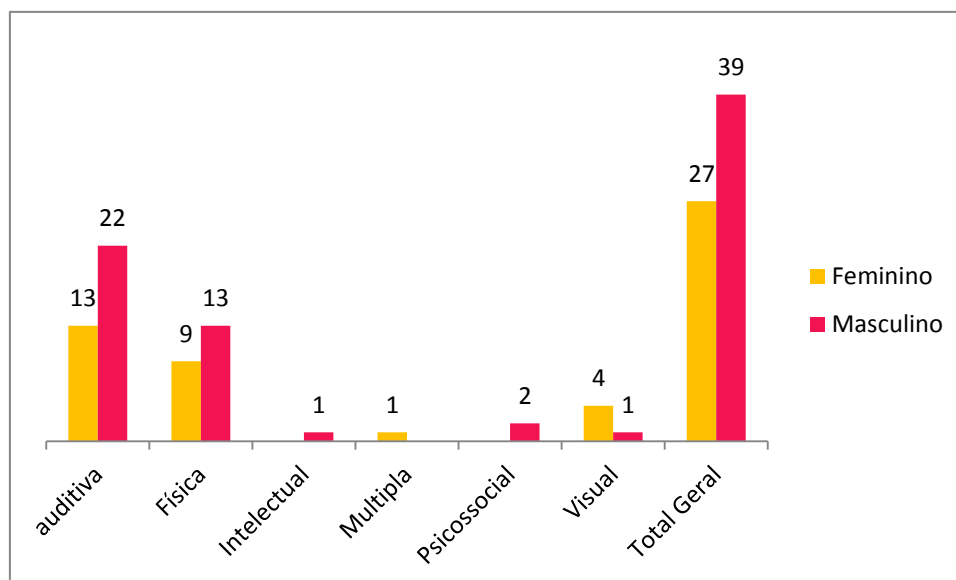


GRÁFICO 4 – Número de pessoas com deficiência, segundo cor – Dezembro 2019

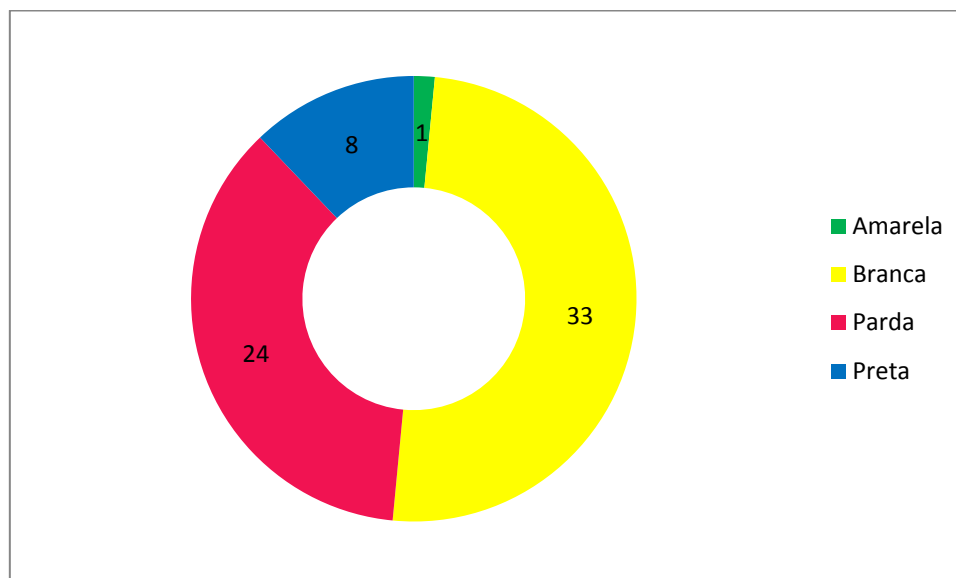


GRÁFICO 5 – Número de pessoas com deficiência, segundo deficiência e cor – Dezembro 2019

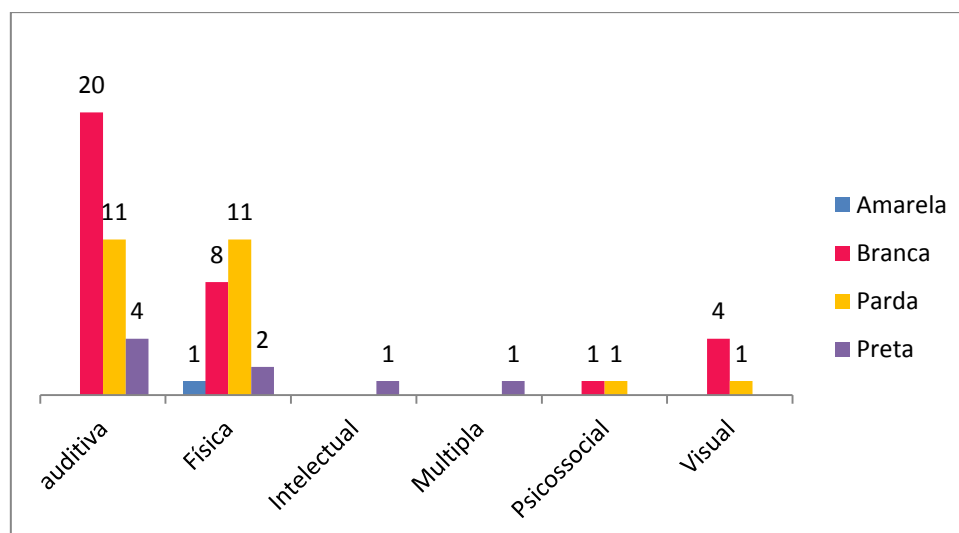


GRÁFICO 6 – Número de pessoas com deficiência, segundo orientação sexual – Dezembro 2019

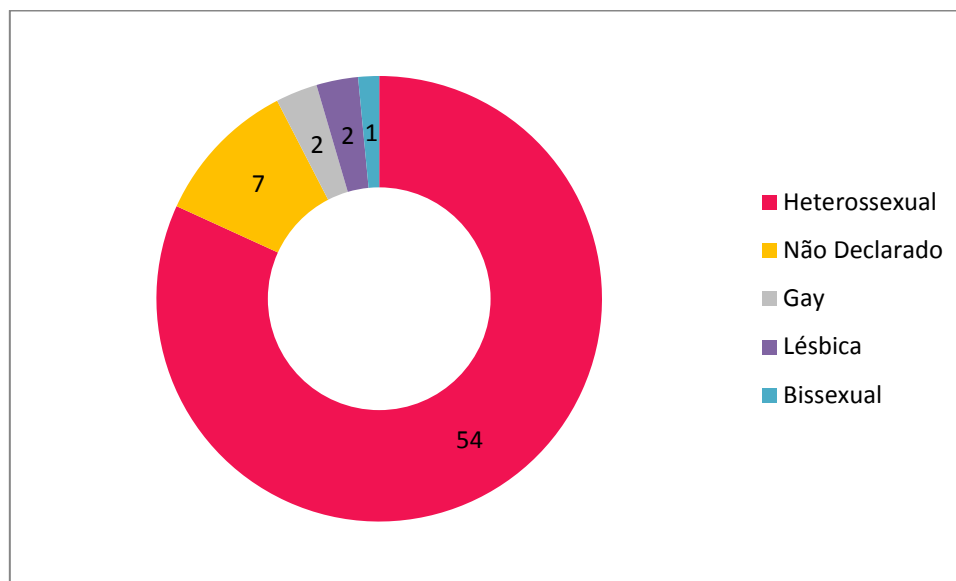


GRÁFICO 7 – Número de pessoas com deficiência, segundo religião – Dezembro 2019

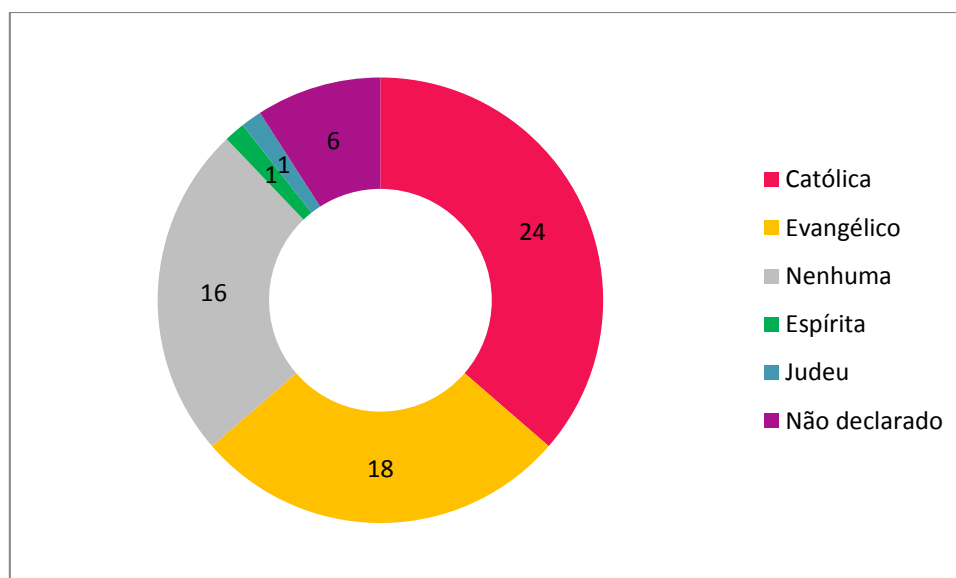


TABELA 1- Número de pessoas com deficiência, segundo faixa etária – Dezembro 2019

| Faixa etária | Número de pessoas com deficiência |
|--------------|-----------------------------------|
| 20 a 24 | 4 |
| 25 a 29 | 7 |
| 30 a 34 | 9 |
| 35 a 39 | 10 |
| 40 a 44 | 9 |
| 45 a 49 | 7 |
| 50 a 54 | 6 |
| 55 a 59 | 4 |
| 60 a 64 | 3 |
| 65 ou mais | 7 |
| Total | 66 |

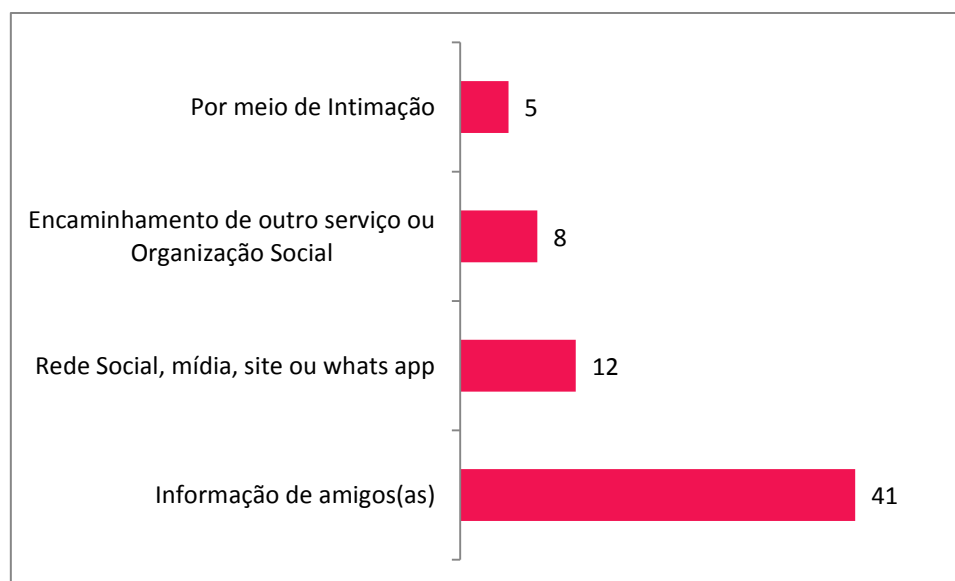
TABELA 2– Número de pessoas com deficiência, segundo escolaridade – Dezembro 2019

| Escolaridade | Número de pessoas com deficiência |
|------------------------|-----------------------------------|
| Fundamental incompleto | 10 |
| Fundamental completo | 5 |
| Médio incompleto | 6 |
| Médio completo | 21 |
| Superior incompleto | 7 |
| Superior completo | 15 |
| Pós-graduação completa | 1 |
| Sem informação | 1 |
| Total Geral | 66 |

TABELA 3 – Número de pessoas com deficiência, segundo deficiência e Região de domicílio – Dezembro 2019

| Deficiência | Centro | Leste | Norte | Oeste | Sul | RMSP | Outros municípios SP | Outros estados | Total Geral |
|--------------------|----------|-----------|----------|----------|-----------|-----------|----------------------|----------------|-------------|
| Auditiva | 0 | 11 | 4 | 1 | 8 | 8 | 2 | 1 | 35 |
| Física | 3 | 5 | 5 | 1 | 3 | 5 | 0 | 0 | 22 |
| Intelectual | 1 | 0 | 0 | 0 | 0 | 0 | 0 | 0 | 1 |
| Múltipla | 0 | 1 | 0 | 0 | 0 | 0 | 0 | 0 | 1 |
| Psicossocial | 0 | 0 | 0 | 0 | 2 | 0 | 0 | 0 | 2 |
| Visual | 1 | 2 | 0 | 1 | 1 | 0 | 0 | 0 | 5 |
| Total Geral | 5 | 19 | 9 | 3 | 14 | 13 | 2 | 1 | 66 |

GRÁFICO 8 - Como teve conhecimento sobre os serviços da 1ª. DPPD, Dezembro 2019



ANEXOS

Convite Secretaria de Estado da Pessoa com Deficiência 03/12


SÃO PAULO
GOVERNO DO ESTADO
Secretaria dos Direitos da Pessoa com Deficiência

Célia Leão
Secretária de Estado dos Direitos da Pessoa com Deficiência
convida para o lançamento do programa

 **BASE DE DADOS
DOS DIREITOS DA PESSOA
COM DEFICIÊNCIA**

03 de dezembro, terça-feira, 9h

Local - Auditório da Secretaria de Estado dos
Direitos da Pessoa com Deficiência
Endereço - Av. Auro Soares de Moura Andrade, 564
Portão 10 Barra Funda - São Paulo - SP
RSVP: cerimonial@sedpcd.sp.gov.br
Informações: +55 11 5212.3728

Inscrições abertas
<https://forms.gle/sGJ9dkJ2FTvqTz1j8>

 / @SILVIAESP

Visita da Deputada Federal Maria Rosas – 18/12

