



São Paulo, 15 de agosto de 2019

TERMO DE COLABORAÇÃO nº 002/2018

Referente ao Processo nº 519159/2018

RELATÓRIO DE ATIVIDADES DO MÊS 08

Centro de Apoio Técnico da 1ª Delegacia de Polícia da Pessoa com Deficiência

Informações relativas ao mês de Julho 2019

- Número de atendimentos na 1ª. DPPD: **217 atendimentos**
- Número de pessoas que compareceram à 1ª. DPPD: **152 pessoas**
- Número de pessoas com deficiência: **111 pessoas**
- Número de pessoas sem deficiência: **41 pessoas**
- Número de casos novos: **78 casos**
- Número de casos encaminhados para a Rede de defesa e Garantia de Direitos: **23 encaminhamentos**
- Número de Boletins de Ocorrência: **36 Boletins de Ocorrência**
- Inquéritos Policiais instaurados: **08 inquéritos**



Informações Gerais:

Durante o mês 08 de vigência deste Termo de Colaboração (julho), realizamos na Delegacia de Polícia da Pessoa com Deficiência **217 (duzentos e dezessete)** atendimentos a **152 (cento e cinquenta e duas)** pessoas. Do total de **217 (duzentos e dezessete)** atendimentos, **87 (oitenta e sete)** foram exclusivos do Centro de Apoio Técnico. Algumas pessoas vieram mais de uma vez a esta delegacia, e por isso tiveram mais de um atendimento.

Das **152 (cento e cinquenta e duas)** pessoas que passaram pelo atendimento inicial realizado em conjunto pelo Centro de Apoio Técnico e Equipe Policial, **111 (cento e onze)** pessoas com deficiência e **43 (quarenta e três)** sem deficiência. Considerando o total de pessoas com deficiência, **111 (cento e onze)** no mês de julho de 2019, **69 (sessenta e nove)** foram de pessoas com deficiência auditiva, **23 (vinte e três)** pessoas com deficiência física, **5 (cinco)** pessoas com deficiência visual, **05 (cinco)** pessoas com deficiência intelectual, **03 (três)** pessoas com deficiência múltipla, **06 (seis)** casos de deficiência psicossocial (transtornos mentais, esquizofrenia, depressão).

É importante relatar que tivemos, no mês de julho, **69 (sessenta e nove)** pessoas surdas na 1ª. DPPD, contudo, algumas delas compareceram mais de uma vez, por isso, o número de atendimentos a pessoas surdas no mês de julho, resultou em **87 (oitenta e sete)** atendimentos.

Nos **87 (oitenta e sete)** atendimentos foi proporcionada a participação de interpretes de Libras, garantindo acesso pleno ao serviço, bem como sua comunicação com os demais membros das equipes técnica e policial, orientações adequadas e encaminhamentos necessários.

Também é importante relatar que do total de **69 (sessenta e nove)** pessoas com deficiência auditiva:

- ✓ **60 (sessenta)** utilizaram comunicação por meio de LIBRAS e **05 (cinco)** casos utilizaram a comunicação bimodal e **04(quatro)** dispensaram a necessidade de interprete.



Números do Cartório da 1ª. DPPD

Outros números foram registrados, como pessoas que estiveram pela primeira vez na 1ª. Delegacia da Pessoa com Deficiência ou retornaram a este serviço no mês de maio. Deste número total de atendimentos, **78 (setenta e oito)** pessoas são pessoas que vieram à DPPD pela primeira vez e as demais pessoas já utilizaram o serviço em ocasiões anteriores. Foram registrados **36 (trinta e seis)** Boletins de Ocorrência e instaurados **08 (oito)** Inquéritos Policiais, segundo dados do Cartório da 1ª. DPPD.

Atividades compartilhadas Centro de Apoio Técnico e Equipe Policial:

No decorrer do mês, o Centro de Apoio Técnico também atendeu a **08 (oito) Memorandos** expedidos pela DPPD, sobre Inquéritos Policiais em andamento, os quais solicitaram o acompanhamento da equipe multidisciplinar em **03 (três)** diligências (visitas domiciliares) da equipe policial. Na ocasião as profissionais do Centro de Apoio também avaliaram questões psicossociais, acesso a rede de serviços públicos, bem como aspectos relacionados à dinâmica familiar.

Encaminhamentos para a rede

Em julho, o Centro de Apoio realizou **23 (vinte e três)** encaminhamentos para a rede de apoio visando acionar os direitos básicos e/ou visando romper a situação de violência, os encaminhamentos foram os seguintes:

- ✓ **03 (três)** casos encaminhados para a Saúde;
- ✓ **02 (dois)** casos para a Assistência Social;
- ✓ **01 (um)** caso para Organizações Sociais;
- ✓ **06 (seis)** casos para Defensoria/Justiça;
- ✓ **11 (onze)** casos para outros órgãos (Prefeitura, transporte, trabalho, etc).



Reuniões, Seminários e atividades institucionais

Durante o mês de julho a Rede Record deu continuidade à reportagem iniciada no mês anterior. Dessa forma, alguns integrantes da equipe do Centro de Apoio Técnico foram selecionados para dar entrevistas e discorrer sobre o trabalho realizado. Da mesma forma, a Delegada Titular, Maria Valéria, também foi entrevistada. A reportagem irá ao ar no dia 04/08, no Programa “Domingo Espetacular” da Rede Record. As filmagens e entrevistas se deram em diversos dias, tanto na 1ª. DPPD como na APAE DE SÃO PAULO.

No dia **17/07** as assistentes sociais do Centro de Apoio Técnico participaram da reunião mensal do serviço social da APAE DE SÃO PAULO onde compartilharam experiências sobre o trabalho desenvolvido na Delegacia com as demais assistentes sociais da Organização.

Em **19/07** estivemos pelo Centro de Apoio, juntamente com a Delegada da Delegacia da Pessoa com Deficiência/DPPD, Dra. Maria Valéria Santos, em uma reunião com a CET (Companhia de Engenharia de Trânsito), a convite do Conselho Municipal da Pessoa com Deficiência. Em pauta a reivindicação de que os arredores da Delegacia (calçadas, pontos de ônibus, vias, sinalizações e saídas do Metrô e CPTM) recebam a devida atenção do poder público para adequações a acessibilidade, inclusive com semáforos sonoros e piso tátil. Serão unidos esforços, com a realização de uma vistoria e estudo técnico (CET e CPA) para em breve acrescentar a região nas "Rotas acessíveis" e "Plano emergencial de calçadas/PEC" da Prefeitura de São Paulo. A Secretaria Municipal da Pessoa com Deficiência também participou da reunião e apoia amplamente esta demanda.

No dia **22/07** as psicólogas e a interprete de LIBRAS, participaram do Seminário realizado pelo CRAVI “Abordagens jurídicas psicossociais da violência: os cuidados com as mulheres vítimas de crimes em contextos grupais”.

No dia **26/07/2019**, recebemos no Centro de Apoio o jornalista Luiz Alexandre Souza Ventura, que elaborou matéria para seu Blog “Vencer Limites” do Estadão, onde abordou o trabalho realizado sobre a 1ª. DPPD e pelo Centro de Apoio Técnico. A matéria completa está disponível nos seguintes endereços:



Facebook: <https://www.facebook.com/192021200836317/posts/2459432850761796/>

Instagram: <https://www.instagram.com/p/B0gwKF3ldUC/?igshid=nlfsfkuv09k9>

Site do Estadão <https://brasil.estadao.com.br/blogs/vencer-limites/delegacia-da-pessoa-com-deficiencia-e-fundamental/>

Visitas à 1ª. Delegacia da Pessoa com Deficiência e Centro de Apoio Técnico

Em **17/07** recebemos a Secretária Estadual da Pessoa com Deficiência, Célia Leão, que veio conhecer o trabalho desenvolvido pelo Centro de Apoio Técnico. A Secretária conversou com a equipe, teve acesso às informações sobre os atendimentos e conheceu os equipamentos de acessibilidade do Centro de Apoio.

Cronograma de atividades da Supervisora Técnica

Na primeira semana de Julho, a supervisora técnica, Deisiana Paes, esteve no Centro de Apoio Técnico nos dias **01** e **03**, onde tratou de questões administrativas, processos de trabalho e estratégias de planejamento bem como realizou reuniões com a equipe para alinhar o trabalho, bem como nos dias **16**, **18**, **22**. Em **26/07** participou, no Centro de Apoio, da reunião com o repórter do Estadão, Luiz Alexandre Souza Ventura. Sua presença foi fundamental para discorrer sobre o trabalho realizado, apontar questões relevantes sobre casos tratados na 1ª. DPPD. Também, apresentou dados e informações relevantes que foram consideradas na matéria elaborada pelo jornalista. No dia **29/07** participou de reunião com a Secretaria Estadual da Pessoa com Deficiência, para tratar de planejamento de novas atividades envolvendo o Centro de Apoio Técnico.

É importante ressaltar que durante todo o mês, também atendeu às solicitações da equipe por meio de telefonemas, e-mail e mensagens que permitiu estar em contato com a equipe durante todo o período.

Indicadores Mensais conforme o Plano de Trabalho

Objetivo específico do projeto	Indicador	Meta (em relação ao indicador)	Número alcançado	Resultado
1) Realizar atendimento presencial e/ou remoto para a população e outras delegacias do município de São Paulo/SP, nos casos de violência contra pessoas com deficiência, com recursos de tecnologias assistivas, por meio de equipe técnica multidisciplinar;	50 atendimentos (pessoas)	100%	152 pessoas estiveram na 1ª. DPPD	Superado
	80 procedimentos (visitas, atendimentos e outros)	100%	225 (equivalente a 217 atendimentos e 08 procedimentos diversos)	Superado
	Acompanhamento mínimo de 03 casos encaminhados para a rede (equivalente a 6% dos prontuários abertos no mês) (Acompanhamento de Casos: posterior ao atendimento / Telefone e/ou email/ mensagens)	100%	23	Superado
	Assessorias realizadas a outras delegacias, quando houver.	100%	Não houve demanda	Não houve demanda
2) promover cursos, encontros e capacitação para os profissionais da rede de serviços e agentes públicos	1 formação de 03h para a rede (40 participantes)	100%	Atividade não planejada para este mês	Atividade não planejada para este mês

visando a identificação, a notificação e a intervenção, de modo a prevenir e reduzir a reincidência nos casos de violência contra a população com deficiência.	1 formação para (pelo menos) um profissional da equipe	100%	Formação para 3 profissionais Obs: Atividade não planejada para este mês	Atividade não planejada para este mês
	1 Seminário de 04h para disseminação do conhecimento (100 participantes)	100%	Atividade não planejada para este mês	Atividade não planejada para este mês
3) Coletar, consolidar e monitorar os dados e as informações sobre as atividades executadas pelo Centro de Apoio Técnico, no intuito de divulgar e fomentar políticas públicas em consonância com as diretrizes do Programa Estadual de Prevenção e Combate a Violência contra a Pessoa com Deficiência.	1 Relatório com informações sobre casos atendidos na esfera policial e/ou social	100%	01 relatório elaborado	Alcançado
	1 Publicação do Relatório na internet	100%	01 relatório publicado	Alcançado
	1 Publicação de artigo sobre o tema da Violência contra pessoas com deficiência	90%	Em finalização	Em andamento
	1 Elaboração de cartilhas/manuais teórico para pessoas com deficiência ou profissionais da rede	100%	Atividade não planejada para este mês	Atividade não planejada para este mês
	1 Campanha de divulgação e prevenção da violência e violação de direitos contra pessoa com deficiência	100%	Atividade não planejada para este mês	Atividade não planejada para este mês



Acompanhamento de casos

Neste mês de julho, 19 (**dezenove**) casos foram acompanhados. Trata-se de acompanhamento de casos encaminhados para a rede de garantia de direitos nos últimos 2 meses, bem como casos mais antigos. Tais acompanhamentos ocorreram via contatos telefônicos, mensagens por aplicativo e e-mails com objetivo de obter informações e esclarecimentos necessários sobre o andamento dos mesmos.

Atenciosamente,

Cleyton Wenceslau Borges

Supervisor Operacional - Centro de Apoio Técnico

APAE DE SÃO PAULO

Juliana d'Avila Delfino

Pesquisadora Social - Centro de Apoio Técnico

APAE DE SÃO PAULO

ANEXOS

GRÁFICOS E TABELAS RELATIVOS AOS ATENDIMENTOS NO MÊS DE JULHO 2019

Conforme mencionado anteriormente, no período a que se refere este relatório, foram realizados **217 (duzentos e dezessete)** atendimentos na 1ª. DPPD à **152 (cento e cinquenta e duas)** pessoas. Com relação àquelas com deficiência, neste período compareceram **111 (cento e onze)**. Portanto, os gráficos e as tabelas a seguir referem-se ao número de pessoas com deficiência que procurou a 1ª. DPPD no mês de julho de 2019, ou seja, **111 (cento e onze)** pessoas.

GRÁFICO 1 – Número de pessoas com deficiência – Julho 2019

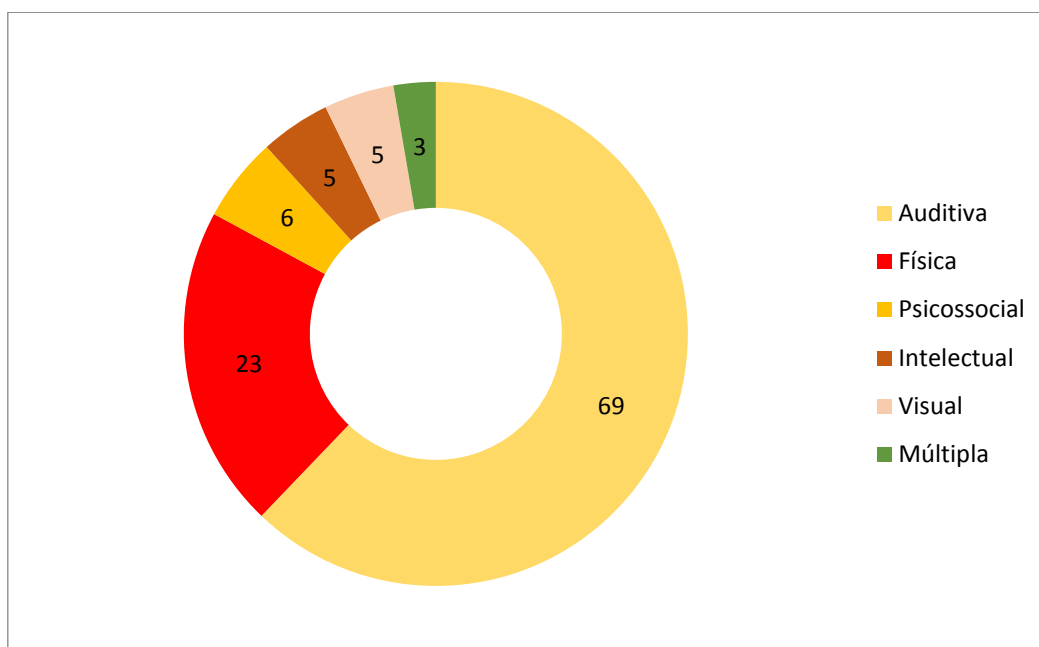


GRÁFICO 2 – Número de pessoas com deficiência, segundo sexo – Julho 2019

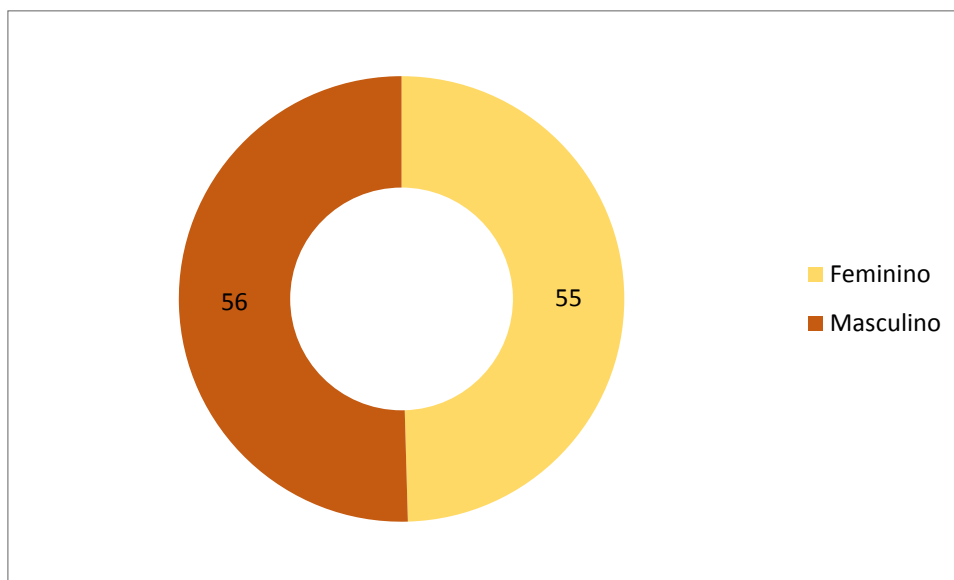


GRÁFICO 3 – Número de pessoas com deficiência, segundo deficiência e sexo – Julho 2019

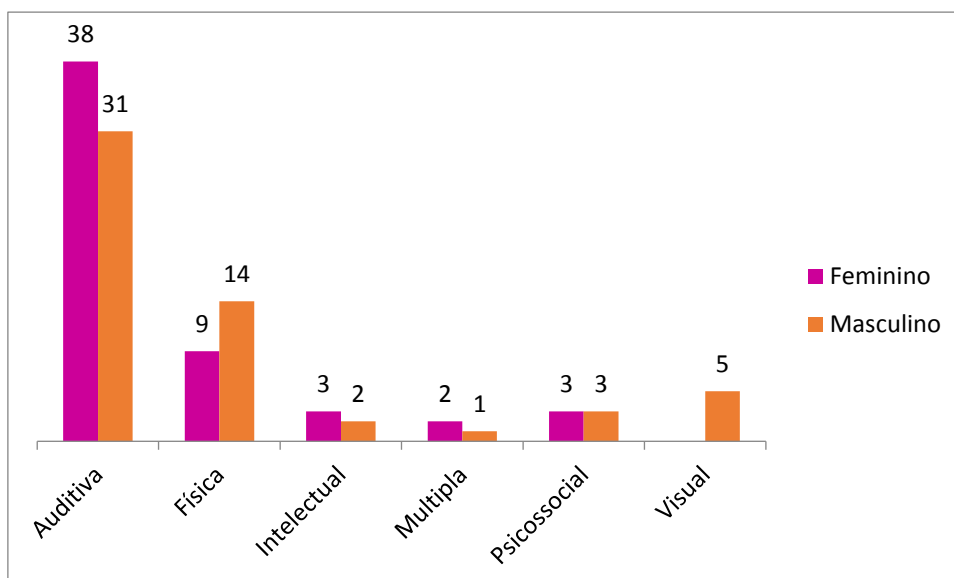


GRÁFICO 4 – Número de pessoas com deficiência, segundo cor – Julho 2019

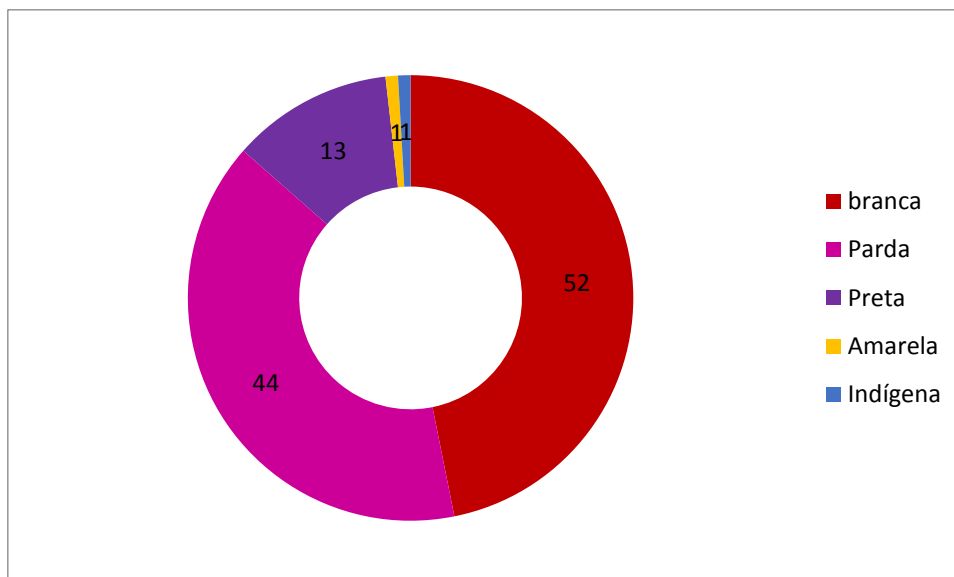


GRÁFICO 5 – Número de pessoas com deficiência, segundo deficiência e cor – Julho 2019

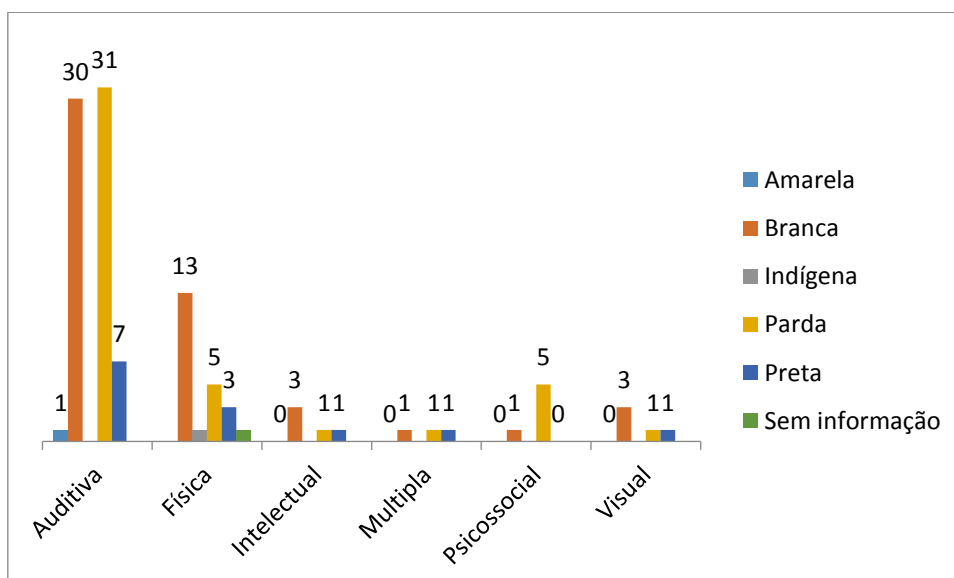


GRÁFICO 6 – Número de pessoas com deficiência, segundo orientação sexual – Julho 2019

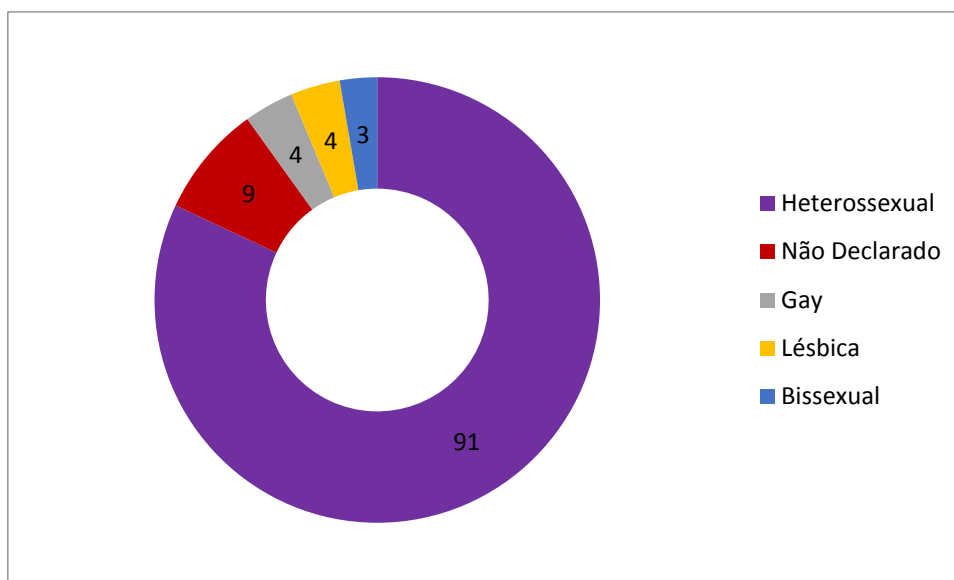


GRÁFICO 7 – Número de pessoas com deficiência, segundo religião – Julho 2019

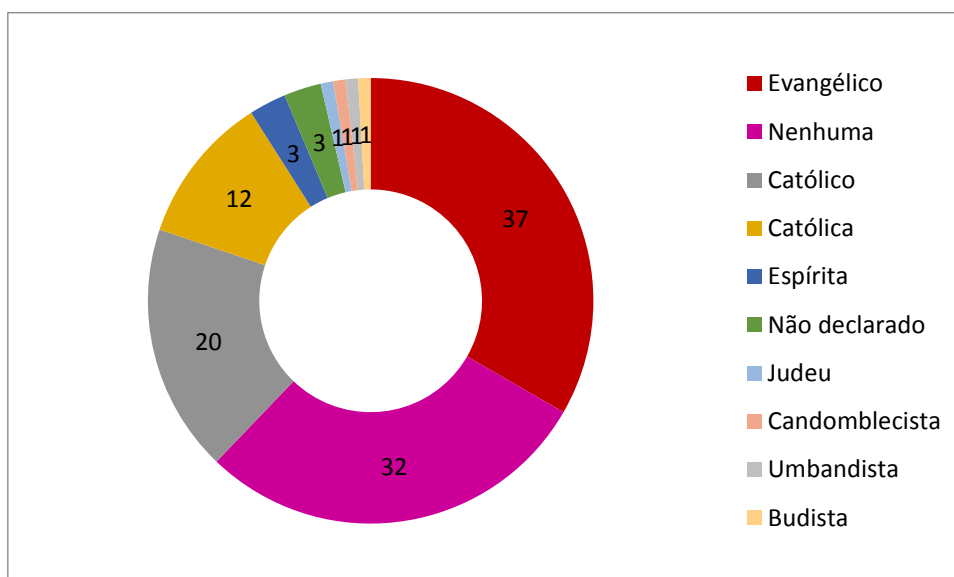




TABELA 1- Número de pessoas com deficiência, segundo faixa etária – Julho 2019

Faixa etária	Quantidade
15 a 19	5
20 a 24	9
25 a 29	14
30 a 34	14
35 a 39	19
40 a 44	10
45 a 49	14
50 a 54	10
55 a 59	6
60 a 64	5
65 ou mais	5
Total	111

TABELA 2– Número de pessoas com deficiência, segundo escolaridade – Julho 2019

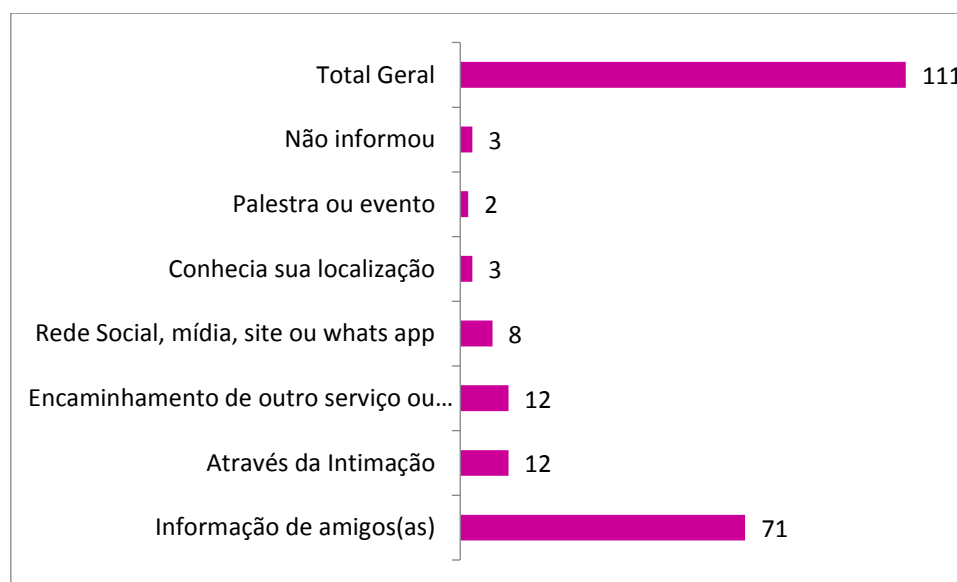
Escolaridade	Quantidade
Não alfabetizado/Sem instrução	2
Fundamental incompleto	27
Fundamental completo	5
Médio incompleto	23
Médio completo	39
Superior incompleto	5
Superior completo	9
Pós-graduação completa	1
Total	111



TABELA 3 – Número de pessoas com deficiência, segundo deficiência e Região de domicílio – Julho 2019

Deficiência	Centro	Leste	Norte	Oeste	Outros Municípios	RMSP	Sul	Sem Informação	Total
Auditiva	0	15	12	7	2	18	14	1	69
Física	4	8	7	1	1	1	0	1	23
Intelectual	0	1	1	1	1	0	1	0	5
Múltipla	0	2	0	0	1	0	0	0	3
Psicossocial	2	0	2	0	1	0	1	0	6
Visual	3	0	0	1	0	1	0	0	5
Total Geral	9	26	22	10	6	20	16	2	111

GRÁFICO 8 - Como teve conhecimento sobre os serviços da 1ª. DPPD, Julho 2019





ANEXOS

Reportagem da Rede Record





Seminário do CRAVI



Reunião com CET

