

São Paulo, 15 de setembro 2020

TERMO DE COLABORAÇÃO nº 002/2018

Referente ao Processo nº 519159/2018

RELATÓRIO DE ATIVIDADES DO MÊS 21

Centro de Apoio Técnico da 1ª Delegacia de Polícia da Pessoa com Deficiência

Informações relativas ao mês de Agosto 2020

- Número de atendimentos na 1ª. DPPD/CAT: **198 atendimentos (133 atendimentos presenciais e 65 atendimentos remotos)**
- Número de pessoas atendidas na 1ª. DPPD/CAT: **160 pessoas (118 pessoas presenciais e 42 remotas)**
- Número de pessoas com deficiência: **127 pessoas (86 pessoas presencial e 41 pessoas por atendimento remoto)**
- Número de pessoas sem deficiência: **33 (32 pessoas presencial e 01 remoto)**
- Número de casos novos: **55 casos (refere-se aos atendimentos presenciais)**
- Número de casos encaminhados para a Rede de defesa e Garantia de Direitos: **06 encaminhamentos**
- Número de Boletins de Ocorrência: **32 Boletins de Ocorrência**
- Inquéritos Policiais instaurados: **08 inquéritos**

Informações Gerais:

Durante o mês **21** de vigência deste Termo de Colaboração (agosto), realizamos na Delegacia de Polícia da Pessoa com Deficiência **198 (cento e noventa e oito)** atendimentos presenciais a **160 (cento e sessenta)** pessoas. Do total de **198 (cento e noventa e oito)** atendimentos presenciais, **87 (oitenta e sete)** foram exclusivos do Centro de Apoio Técnico. Algumas pessoas vieram mais de uma vez a esta delegacia, e por isso tiveram mais de um atendimento.

Das **160 (cento e sessenta)** pessoas que passaram pelo atendimento inicial realizado em conjunto pelo Centro de Apoio Técnico e Equipe Policial, **127 (cento e vinte e sete)** pessoas com deficiência, **33 (trinta e três)** sem deficiência.

No mês de agosto, por conta do quadro de pandemia e da quarentena adotada na cidade de São Paulo, demos continuidade aos atendimentos remotos e disponibilizamos canais (telefone, internet, whatsapp) para esses atendimentos. Dessa forma, realizamos, nessa modalidade, **65 (sessenta e cinco)** atendimentos a **42 (quarenta e duas)** pessoas. Nesses atendimentos, registramos **41 (trinta e uma)** pessoas com deficiência e **01 (uma)** pessoa sem deficiência.

O quadro a seguir mostra o número de atendimentos:

Resumo sobre os atendimentos presenciais e remotos:

Tipo de atendimento	N. de atendimentos	N. pessoas atendidas	N. pessoas atendidas	
			Com deficiência	Sem deficiência
Presencial	133	118	86	32
Remoto	65	42	41	01
Total	198	160	127	33

A tabela abaixo refere-se ao número de pessoas com deficiência atendidas presencial e remotamente, isto é, **127 (cento e vinte e sete)** pessoas:

Tipo de deficiência	PRESENCIAL	REMOTO	Total	%
Auditiva	61	38	99	77,9
Física	09	02	11	8,66
Psicossocial	08	00	08	6,30
Visual	05	00	05	3,94
Intelectual	02	01	03	2,36
Múltipla	01	00	01	0,79
Total	86	41	127	100

No atendimento às **99 (noventa e nove)** pessoas surdas foi proporcionada a participação de intérpretes de Libras, garantindo acesso pleno ao serviço, bem como sua comunicação com os demais membros das equipes técnica e policial, orientações adequadas e encaminhamentos necessários.

Também é importante relatar que do total de **61 (sessenta e uma)** pessoas com deficiência auditiva, atendidas presencialmente, **43 (quarenta e três)** pessoas utilizaram comunicação por Libras, **04 (quatro)** bimodal, **13 (treze)** oralizadas e **01 (uma)** dispensou a necessidade de intérprete. No atendimento remoto às **38 (trinta e oito)** pessoas com deficiência auditiva, os atendimentos foram feitos via mensagem escrita por WhatsApp, áudio, vídeo com libras e vídeo chamadas por WhatsApp.

No mês de agosto, os intérpretes de Libras também atuaram em ações como interpretação de notícias e entrevistas para torná-las acessíveis e produção de vídeo sobre o Centro de Apoio Técnico e DPPD.

Outros números foram registrados, como pessoas que estiveram pela primeira vez na 1ª. Delegacia da Pessoa com Deficiência ou retornaram a este serviço no mês de julho. Dos **133 (cento e trinta e três)** atendimentos presenciais, **55 (cinquenta e cinco)** pessoas são pessoas que vieram à DPPD pela primeira vez e as demais pessoas já utilizaram o serviço em ocasiões anteriores.

Números do Cartório da 1ª. DPPD:

Foram registrados **32 (trinta e dois)** Boletins de Ocorrência e instaurados **08 (oito)** Inquéritos Policiais, segundo dados do Cartório da 1ª. DPPD.

Atividades compartilhadas Centro de Apoio Técnico e Equipe Policial:

No decorrer do mês, o Centro de Apoio Técnico também atendeu a **10 (dez) Memorandos** expedidos pela 1ª. DPPD, sobre Inquéritos Policiais em andamento, os quais solicitaram o acompanhamento da equipe multidisciplinar em **03 (três)** diligências (visitas domiciliares) da equipe policial. Na ocasião as profissionais do Centro de Apoio também avaliaram questões psicossociais, acesso a rede de serviços públicos, bem como aspectos relacionados à dinâmica familiar.

Encaminhamentos para a rede:

Em julho, o Centro de Apoio realizou **06 (seis)** encaminhamentos para a rede de apoio visando acionar os direitos básicos e/ou visando romper a situação de violência, os encaminhamentos foram os seguintes:

- ✓ **03 (três)** casos para Defensoria/Justiça;
- ✓ **01 (um)** caso para Saúde;
- ✓ **01 (um)** caso para Assistência Social;
- ✓ **01 (um)** caso para outros órgãos (banco, trabalho, habitação, transporte, etc).

Organização do trabalho: No mês de agosto, o trabalho da equipe no Centro de Apoio continuou organizado por meio de escalas e home office, tendo como premissa garantir integralmente o oferecimento de atendimento e possibilitando que em um dia por semana, um membro da equipe possa estar em home office, diminuindo riscos à contaminação pelo coronavírus/covid19. No dia de home office o(a) profissional foi orientado a fazer em casa todos os relatórios referentes a atendimentos de que participou e outras atribuições dadas pela supervisão. Durante o trabalho em home office o(a) profissional se mantém disponível para reuniões on line e/ou atendimento no modo remoto.

Atendimentos: Os atendimentos presenciais foram realizados mediante o uso de máscara e mantendo o distanciamento mínimo de 1,5 metro, tanto dos colaboradores quanto dos atendidos, além de reforço na higienização do local. Foram mantidos os atendimentos remotos.

Reuniões, Seminários e atividades institucionais:

Em **03/08** realizamos reunião no Centro de Apoio com o chefe da equipe de investigadores, Junior, que abordou temas e protocolos utilizados no trabalho da polícia civil. No dia **04/08** realizamos reunião da equipe para traçar estratégias e organizar cronograma de trabalho para o mês de agosto.

No dia **12/08**, organizamos uma *live* do Centro de Apoio Técnico “Violência contra pessoas com deficiência: dados e políticas públicas”. Esta atividade substitui o encontro de redes que seria presencial.

Dia **20/08**, discutimos em reunião os pontos importantes sobre o trabalho do Centro de Apoio que merecem ser destacados no site do Instituto Jô Clemente. Tal site está sendo atualizado para inserção de novas informações.

A pedido da delegada titular Dra. Maria Valéria, o Supervisor operacional Cleyton e o intérprete de libras Fernando participaram com um depoimento na gravação de uma aula de responsabilidade da Delegada para a Acadepol, voltado para policiais civis ingressantes. Tal aula abordou aspectos da 1ª. DPPD e o trabalho desenvolvido, concentrando-se em dicas de relacionamento e atendimento humanizado e metodologia utilizada no CAT, incluindo acessibilidade e libras.

Em **26/08** realizamos reunião *online* com a equipe para definir datas, temas e palestrantes das próximas *lives*. Até o momento estão pré-definidas as seguintes datas: **16/09, 07/10 e 11/11**. Além da equipe do Centro de Apoio, serão convidados representantes da equipe policial da 1ª. DPPD.

Participação da equipe em Cursos e formações:

A equipe do Centro de Apoio participou de formações, reuniões e lançamentos online, o que contribuiu tanto para o desenvolvimento pessoal quanto para o desenvolvimento do trabalho. Abaixo, seguem as datas e atividades das formações em que a equipe participou nos últimos três trimestres:

QUADRO RESUMO DE FORMAÇÕES/CURSOS DA EQUIPE DO CENTRO DE APOIO TÉCNICO

Reunimos abaixo informações sobre todos os eventos e formações nos quais membros da equipe do CAT participaram do 2º. ano de execução do Plano de Ação:

Primeiro Trimestre: Dezembro 2019 a Fevereiro de 2020		
Data	Atividade	Quem participou
03/12	Lançamento do programa Base de dados dos direitos das pessoas com deficiência	Deisiana e Juliana
05/02	Tomada de decisão apoiada e capacidade jurídica	Equipe CAT
05/02	Semana interna de Prevenção de acidentes de trabalho: Desperte uma vida mais feliz	Deisiana e Juliana
14/02	Semana interna de Prevenção de acidentes de trabalho: Práticas Mindfulness e Hábitos para uma vida de alta performance	Maria
12/03	1º. Seminário para adolescentes com deficiência intelectual: interagindo com seus direitos	Deisiana e Juliana
Segundo Trimestre: Março 2020 a Maio 2020		
Data	Atividade	Quem participou
18/05	Seminário de Exploração Sexual Infantil	Maria
Maio	Curso FIOCRUZ – Atualização em Saúde Mental e Atenção Psicossocial na COVID19	Maria, Erika, Kelen, Daniela
Maio	“Inclusão Profissional no Judiciário”	Equipe CAT
Maio	“A Importância do Teste do Pezinho e a realização do exame em meio à Pandemia”,	Equipe CAT
Maio	“Violência contra a pessoa com deficiência”	Equipe CAT
Maio	“Serviço social e direitos da pessoa com deficiência”	Equipe CAT
Maio	Live - Secretaria Municipal da Pessoa com Deficiência onde o debate ocorreu entre Cid Torquato (Secretário Municipal da Pessoa com Deficiência) e Dra. Maria Valéria (Delegada Titular da 1ª. DPPD).	Equipe CAT
27/05	LIVE - Violência contra PCD (<i>Organização CAT</i>)	Equipe CAT
Terceiro Trimestre: Junho 2020 a Agosto 2020		
Data	Atividade	Quem participou
16/06	“Programa de voluntários e o cenário atual: desafios para quem gerencia número expressivo de voluntários”	Equipe CAT
22/06	“Rede de serviços e política pública de atendimento a criança e adolescente com deficiência”	Equipe CAT
24/06	“Violência contra crianças e adolescentes. É	Equipe CAT

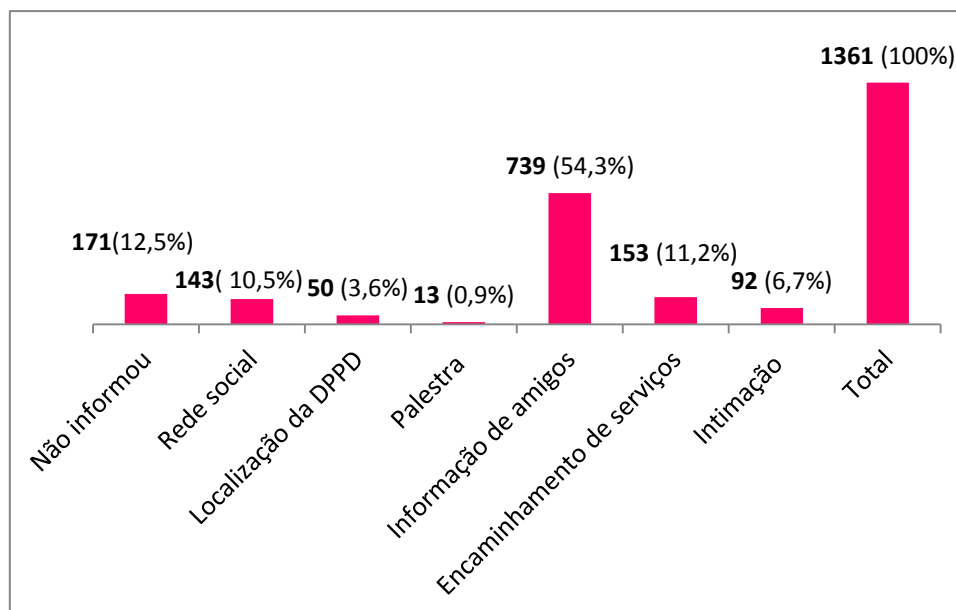
	possível mudar essa história?"	
Junho/julho	Curso "Gestão de Políticas Públicas e Controle Social"	Maria
10/07	Qual a importância da inteligência emocional?	Cleyton/Deisiana
11/07	O amor como construção social	Deisiana, Maria, Daniela, Juliana
15/07	Lançamento do protocolo Brasileiro de Entrevista forense com crianças e adolescentes vítimas ou testemunhas de violência;	Daniela
17/07	Seminário do CEBRAP "Os impactos da pandemia no agravamento da violência doméstica contra a mulher"	Juliana
26/07	1º. Webnário sobre "Direitos das Pessoas com Deficiência. Novos aspectos – Conversando sobre capacitismo"	Erika
10/08	Conversas com líderes: plano de contingência COVID 19	Cleyton/Deisiana
12/08	Violência contra pessoas com deficiência: dados e políticas públicas (<i>organização CAT</i>)	Equipe CAT
22 e 29/08	O cuidado em saúde mental no contemporâneo	Kelen

Foram realizadas reuniões virtuais com a equipe para alinhamento do trabalho. Realizamos reunião entre a equipe do Centro de Apoio e o Investigador de Polícia Chefe da equipe policial da DPPD, no dia **03/08** onde pudemos conhecer aspectos sobre definição de crime, fato típico, provas, instauração de inquérito policial e outras especificidades do trabalho policial. No dia **04/08** realizamos reunião para planejamento e organização do trabalho no mês de agosto.

Análise de um dado estatístico "Como soube dos nossos serviços"

Em maio de 2019, incluímos na planilha de atendimento a pergunta "*como soube dos nossos serviços*". Com isso, conseguimos mensurar que os serviços da 1ª. DPPD/CAT são, em sua maioria (cerca de 54%), conhecidos por meio de informação de amigos, ou seja, as pessoas que já conhecem a 1ª. Delegacia de Polícia da Pessoa com Deficiência, acabam por divulgar entre seus amigos (as) ou conhecidos(as). O outro modo mais comum foi por encaminhamento de outros serviços, com 11,2%.

Esse dado é importante, pois mostra que há um reconhecimento das próprias pessoas que utilizaram o serviço. Abaixo está a estatística completa:



Produção de material teórico:

O vídeo de Campanha de divulgação e prevenção da violência e violação de direitos contra pessoa com deficiência foi lançado no dia **12/08**, durante a live “Violência contra pessoas com deficiência: dados e políticas públicas”.

Por meio de exemplos de crimes mais recorrentes e baseados na experiência do Centro de Apoio, estamos revendo o conteúdo da Cartilha com objetivo de fornecer a profissionais das redes de serviços, pessoas com deficiência, familiares e demais interessados um conteúdo acessível, com principais conceitos, como identificar sinais de violência, como agir para prevenir, onde buscar apoio, canais de denúncia e outros pontos que possam ser elaborados. Para isso, estamos trabalhando com o apoio do LAPREV (Laboratório de Análise e Prevenção da Violência) da UFSCAR.

Visitas à 1ª. Delegacia da Pessoa com Deficiência e Centro de Apoio Técnico:

No dia **27/08**, recebemos a visita da equipe da Prefeitura de Jundiá, que veio conhecer a DPPD.

Cronograma de atividades da Supervisora Técnica:

No mês de agosto, Deisiana Paes desenvolveu atividades presenciais no Centro de Apoio Técnico, nos dias **03, 07, 10, 14, 17, 21, 24, 28 e 31**. Além das atividades presenciais, também apoiou a equipe durante todo o mês por meio de telefone, vídeoconferências e email.

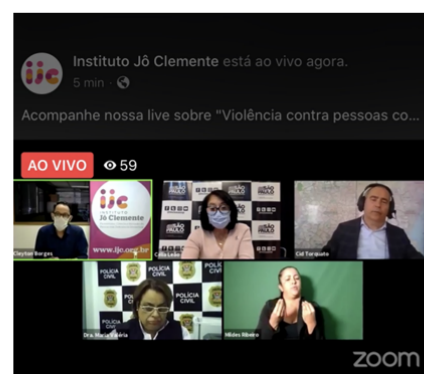
Atividades desenvolvidas pelo Analista de Marketing:

Neste mês contamos com o apoio do analista de marketing na publicação dos relatórios no site do IJC, bem como nas atividades relacionadas à divulgação e apoio na execução da live “violência contra pessoas com deficiência, dados e pessoas próximas”. O profissional levantou os dados de visualizações da referida live. Esta live teve alcance no dia um total de 18.772 pessoas. Durante o evento foi exibido o vídeo institucional com informações da 1ª. DPPD. Em seguida o mesmo foi postado nas redes sociais do IJC.



ALCANCE TOTAL – REDES SOCIAIS

- Total de Impressões: 11.270
- Total de reações: 194
- Total de Cliques: 56
- Alcance: 18.772



Posts nas Redes Sociais: Facebook

- Total de Impressões: 8.559
- Total de reações: 104
- Total de Cliques: 50
- Alcance: 5.825

Posts nas Redes Sociais: Instagram

- Total de Impressões: 2.433
- Total de reações: 86
- Total de Cliques: 3
- Alcance: 2.322

Posts nas Redes Sociais: LinkedIn

- Total de Impressões: 278
- Total de reações: 4
- Total de Cliques: 3
- Alcance: 10.625

INDICADORES:

Objetivo específico do projeto	Indicador	Meta (em relação ao indicador)	Número alcançado	Resultado
1) Realizar atendimento presencial e/ou remoto para a população e outras delegacias do município de São Paulo/SP, nos casos de violência contra pessoas com deficiência, com recursos de tecnologias assistivas, por meio de equipe técnica multidisciplinar;	50 atendimentos (pessoas)	100%	118 pessoas estiveram presencialmente na 1ª. DPPD e 42 pessoas remotamente. <u>Total de pessoas atendidas: 160</u>	Alcançado
	80 procedimentos (visitas, telefonemas, mensagens, atendimentos e outros)	100%	133 atendimentos presenciais, 65 atendimentos remotos e 36 procedimentos diversos. <u>Total de 234 procedimentos:</u>	Alcançado
	Acompanhamento mínimo de 03 casos encaminhados para a rede (equivale a 6% dos prontuários abertos no mês) (Acompanhamento de Casos: posterior ao atendimento / Telefone e/ou email/ mensagens)	100%	08 casos em acompanhamento	Alcançado
	Assessorias realizadas a outras delegacias, quando houver.	100%	03	Quando houver demanda
2) promover cursos, encontros e capacitação para os profissionais da rede de serviços e agentes públicos	1 formação de 03h para a rede	100%	1 live realizada em 12/08	Alcançado

visando a identificação, a notificação e a intervenção, de modo a prevenir e reduzir a reincidência nos casos de violência contra a população com deficiência.	1 formação para (pelo menos) um profissional da equipe	100%	A equipe participou de lives e cursos online (atividade extra) Total de atividades: 4	Atividade não planejada para este mês
	1 Seminário de 04h para disseminação do conhecimento (100 participantes)	100%	Atividade não planejada para este mês	Atividade não planejada para este mês
3) Coletar, consolidar e monitorar os dados e as informações sobre as atividades executadas pelo Centro de Apoio Técnico, no intuito de divulgar e fomentar políticas públicas em consonância com as diretrizes do Programa Estadual de Prevenção e Combate a Violência contra a Pessoa com Deficiência.	1 Relatório com informações sobre casos atendidos na esfera policial e/ou social	100%	01 relatório elaborado	Alcançado
	1 Publicação do Relatório na internet	100%	01 relatório publicado	Alcançado
	1 Publicação de artigo sobre o tema da Violência contra pessoas com deficiência	100%	Em elaboração	Atividade não planejada para este mês
	1 Elaboração de cartilhas/manuais teórico para pessoas com deficiência ou profissionais da rede	100%	(em finalização foi prevista uma nova data)	Previsão de entrega: final de novembro
	1 Campanha de divulgação e prevenção da violência e violação de direitos contra pessoa com deficiência	100%	01 vídeo finalizado	Lançamento em 12 de agosto

Acompanhamento de casos:

Neste mês de agosto, **08 (oito)** casos foram acompanhados. Tais acompanhamentos ocorreram via contatos telefônicos, mensagens por aplicativo e e-mails com objetivo de obter informações e esclarecimentos necessários sobre o andamento dos mesmos.

Atenciosamente,

Cleyton Wenceslau Borges

Supervisor Operacional - Centro de Apoio Técnico
Instituto Jô Clemente

Juliana d'Avila Delfino

Pesquisadora Social - Centro de Apoio Técnico
Instituto Jô Clemente

GRÁFICOS E TABELAS RELATIVOS AOS ATENDIMENTOS NO MÊS DE AGOSTO 2020

Conforme mencionado anteriormente, no período a que se refere este relatório, foram realizados **133 (cento e trinta e três)** atendimentos presenciais na 1ª. DPPD a **86 (oitenta e seis)** pessoas com deficiência e **65 (sessenta e cinco)** atendimentos remotos a **41 (quarenta e uma)** pessoas com deficiência.

Como a planilha pare coleta de dados dos atendimentos presenciais e remotos são diferentes, os gráficos foram divididos em dois blocos. O primeiro refere-se aos atendimentos presenciais e o segundo aos atendimentos remotos.

BLOCO 1 – Atendimentos presenciais

Os gráficos e tabelas a seguir, referem-se aos atendimentos presenciais às pessoas com deficiência, isto é, 86 (oitenta e seis) pessoas.

GRÁFICO 1 – Número de pessoas com deficiência, segundo tipo de deficiência – Agosto 2020

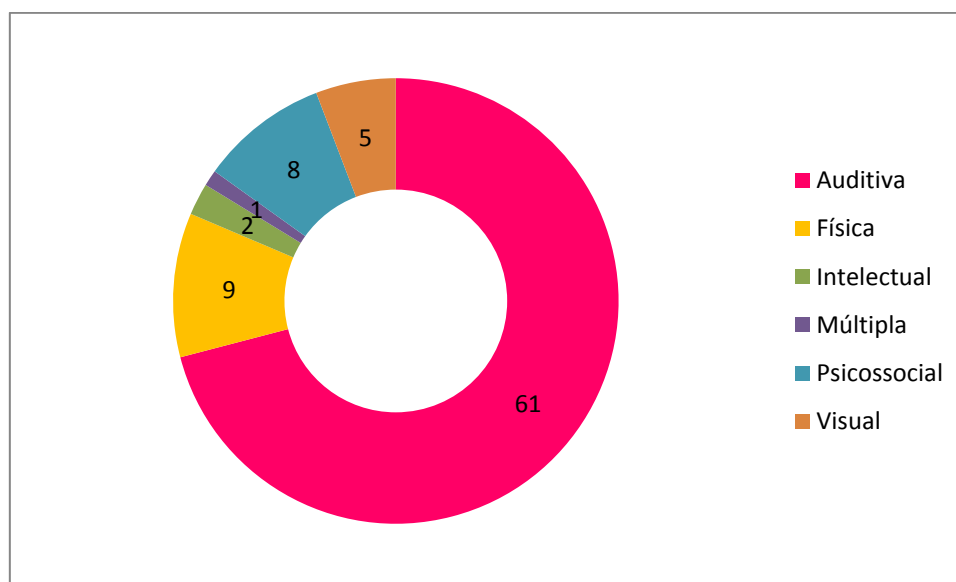


GRÁFICO 2 – Número de pessoas com deficiência, segundo sexo – Agosto 2020

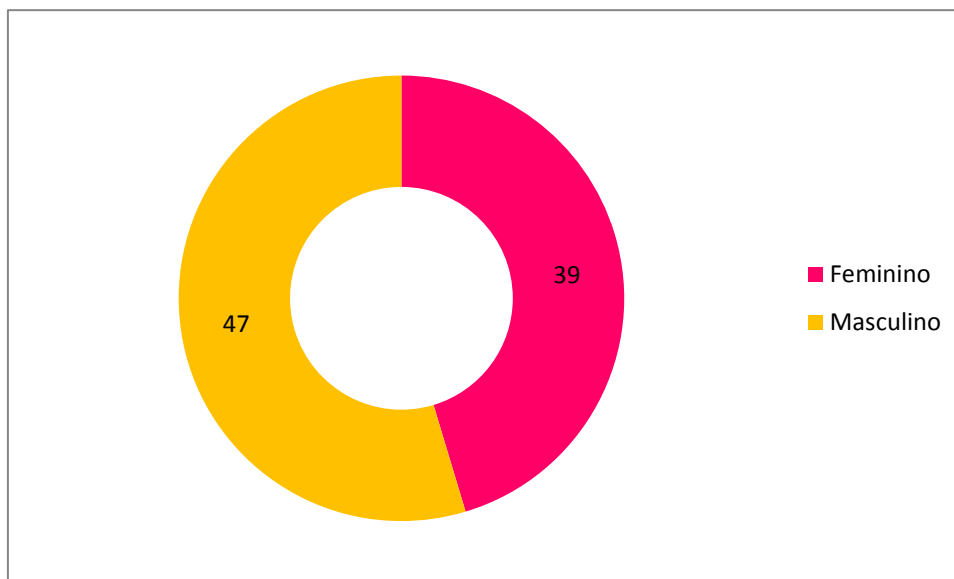


GRÁFICO 3 – Número de pessoas com deficiência, segundo deficiência e sexo – Agosto 2020

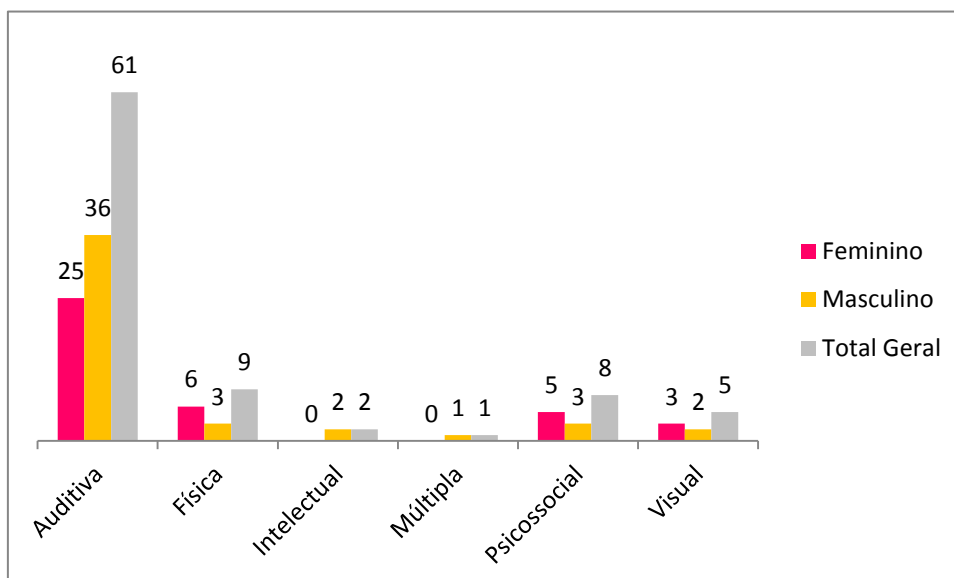


GRÁFICO 4 – Número de pessoas com deficiência, segundo cor – Agosto 2020

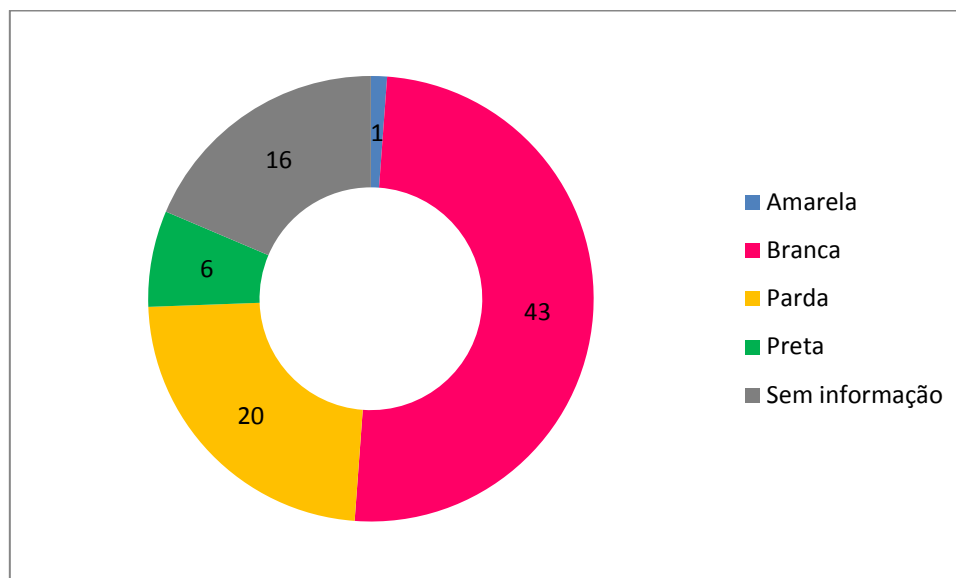


GRÁFICO 5 – Número de pessoas com deficiência, segundo deficiência e cor – Agosto 2020

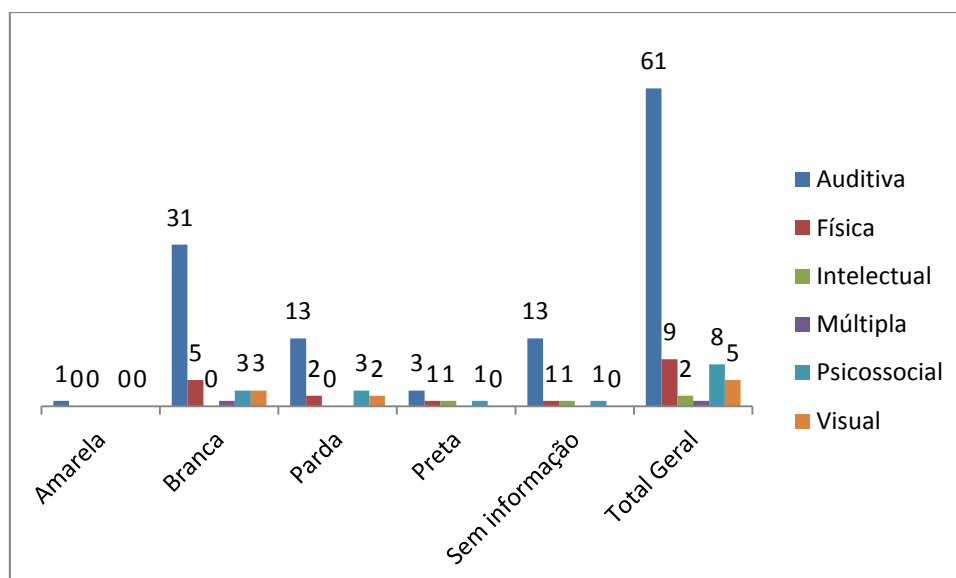


GRÁFICO 6 – Número de pessoas com deficiência, segundo orientação sexual – Agosto 2020

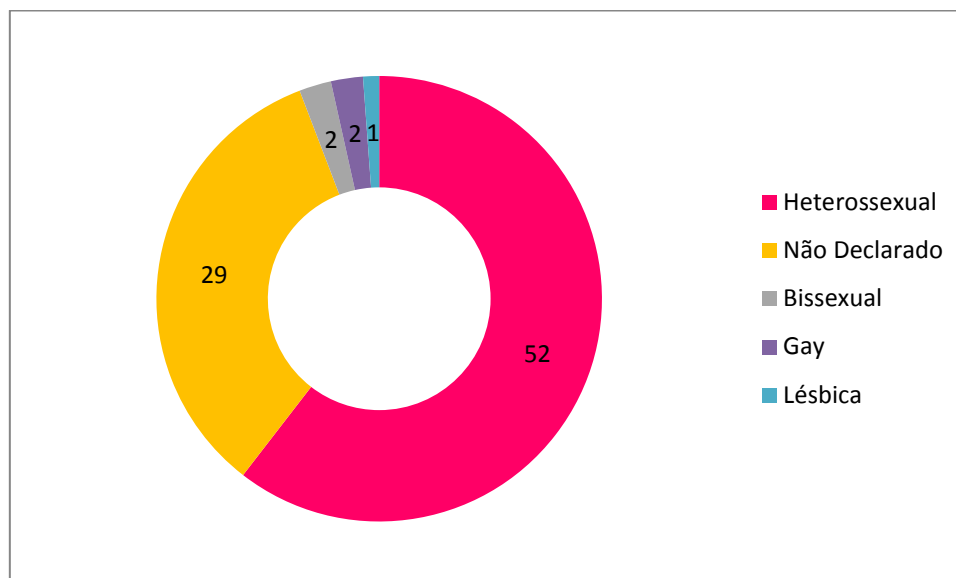


GRÁFICO 7 – Número de pessoas com deficiência, segundo religião – Agosto 2020

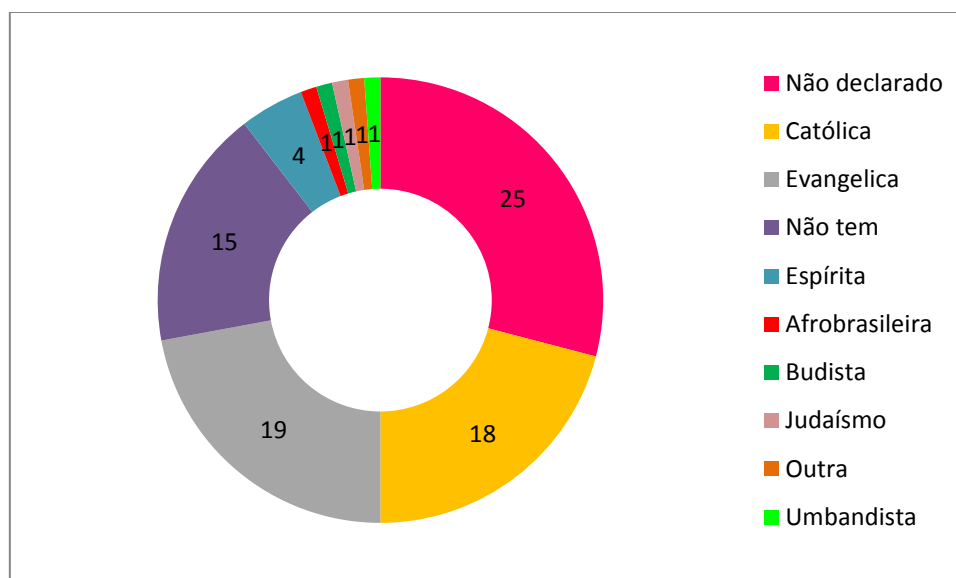


TABELA 1- Número de pessoas com deficiência, segundo faixa etária – Agosto 2020

Faixa etária	Número de vítimas
0 a 5	2
15 a 19	1
20 a 24	6
25 a 29	4
30 a 34	10
35 a 39	14
40 a 44	15
45 a 49	7
50 a 54	4
55 a 59	2
60 a 64	2
65 ou mais	4
Não informou	15
Total	86

TABELA 2– Número de pessoas com deficiência, segundo escolaridade – Agosto 2020

Escolaridade	Número de pessoas com deficiência
Fundamental completo	10
Fundamental incompleto	9
Médio completo	32
Médio incompleto	4
Não alfabetizado/Sem instrução	1
Não informou	16
Superior completo	10
Superior Incompleto	4
Total Geral	86

TABELA 3 – Número de pessoas com deficiência, segundo deficiência e Região de domicílio – Agosto 2020

Deficiência	Centro	Leste	Não informou	Norte	Oeste	Região Metropolitana SP	Sul	Total Geral
Auditiva	0	11	19	6	2	7	16	61
Física	0	2	2	3	1	0	1	9
Intelectual	1	0	0	0	1	0	0	2
Múltipla	0	0	0	0	0	1	0	1
Psicossocial	0	1	6	0	0	0	1	8
Visual	1	1	0	0	0	3	0	5
Total Geral	2	15	27	9	4	11	18	86

TABELA 4 – Número de pessoas com deficiência, segundo deficiência e cidade – Agosto 2020

Cidade	Auditiva	Física	Intelectual	Múltipla	Psicossocial	Visual	Total Geral
Barueri	1	0	0	0	0	0	1
Guarulhos	1	0	0	0	0	0	1
Mauá	1	0	0	0	0	0	1
Osasco	1	0	0	0	0	2	3
Santo André	3	0	0	1	0	0	4
São Bernardo do Campo	0	0	0	0	0	1	1
São Paulo	38	8	2	0	4	2	54
Não informou	16	1	0	0	4	0	21
Total Geral	61	9	2	1	8	5	86

GRÁFICO 8 - Como teve conhecimento sobre os serviços da 1ª. DPPD – Agosto 2020



BLOCO 2 – Atendimentos remotos

Os gráficos e tabelas a seguir, referem-se aos atendimentos remotos às pessoas com deficiência, isto é, **42 (quarenta e duas)** pessoas.

GRÁFICO 9 – Pessoas com deficiência atendidas remotamente, segundo deficiência – Agosto 2020

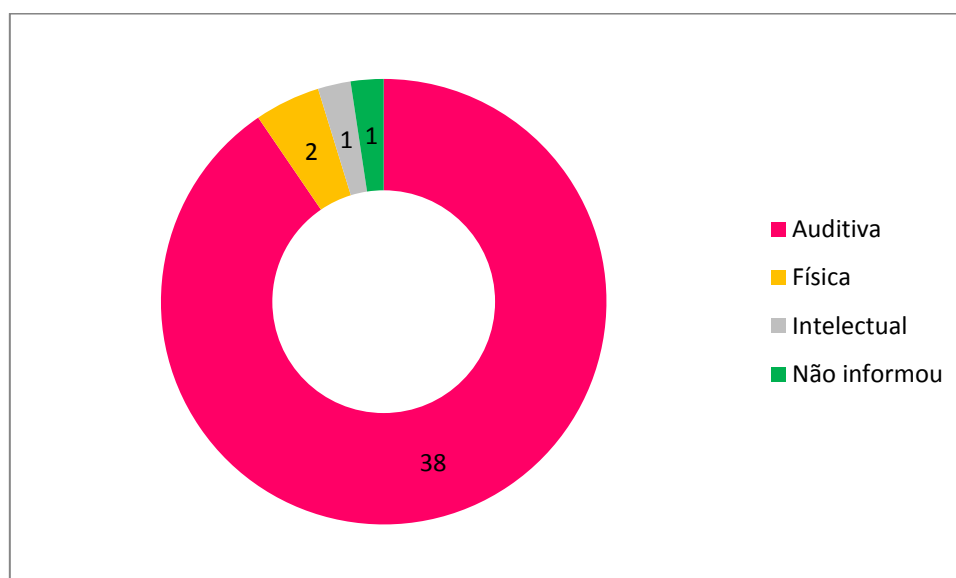


GRÁFICO 10 - Número de pessoas com deficiência atendidas remotamente, segundo sexo – Agosto 2020

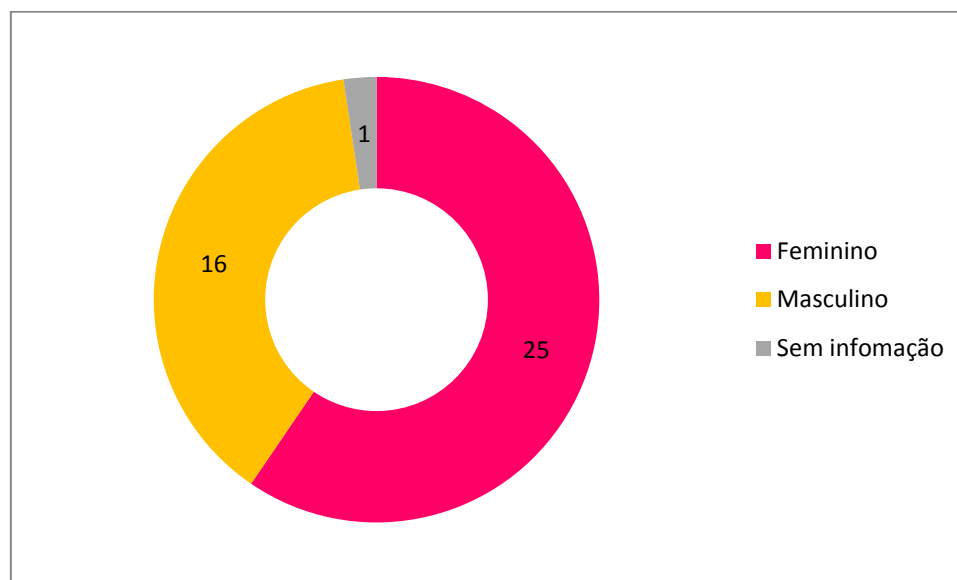


TABELA 4 - Pessoas com deficiência atendidas remotamente, segundo faixa etária – Agosto 2020

Faixa etária	Número de pessoas com deficiência
15 a 19	1
20 a 24	0
25 a 29	5
30 a 34	12
35 a 39	6
40 a 44	3
45 a 49	2
50 a 54	3
55 ou mais	2
Não informou	8
Total	42

TABELA 5 - Pessoas com deficiência atendidas remotamente, segundo deficiência e região de domicílio –
Agosto 2020

	Centro	Leste	Não informou	Norte	Outros	Outros municípios SP	RMSP	Sul	Total Geral
Auditiva	1	6	7	3	1	1	7	13	38
Física	0	1	0	0	0	0	0	1	2
Intelectual	0	1	0	0	0	0	0	0	1
Total Geral	1	8	7	3	1	1	7	14	42

ANEXOS

Evidência de realização de encontro de formação – 12/08

ijc Instituto Jô Clemente
Publicado por Saulo de Tarso Viana de Mendonça [?] · 6 d · 🌐

Na quarta-feira, 12/08, às 15h, iniciaremos um novo ciclo de lives. Nesse primeiro bate-papo, com o tema "Violência contra pessoas com deficiência: dados e políticas públicas", Cleyton Borges, supervisor do Centro de Apoio Técnico da 1ª DPPD, receberá os convidados: Célia Leão, Secretária de Estado dos Direitos da Pessoa com Deficiência de São Paulo, Cid Torquato, Secretário Municipal da Pessoa com Deficiência de São Paulo e a Dra. Maria Valéria Santos, Delegada da 1ª Delegac... Ver mais

Assista a nossa Live no Facebook!

12 ago 15h

Tema: Violência contra pessoas com deficiência: dados e políticas públicas.

Mediador

Convidados

Cleyton Borges
Supervisor do Centro de Apoio Técnico da 1ª DPPD

Célia Leão
Secretária de Estado dos Direitos da Pessoa com Deficiência de São Paulo

Cid Torquato
Secretário Municipal da Pessoa com Deficiência de São Paulo

Dra. Maria Valéria
Delegada da 1ª Delegacia de Atendimento à Pessoa com Deficiência

ijc INSTITUTO JÔ CLEMENTE

SÃO PAULO
SECRETARIA DE ESTADO DOS DIREITOS DA PESSOA COM DEFICIÊNCIA

22 e 29 de agosto – Curso

O CUIDADO EM SAÚDE MENTAL NO CONTEMPORÂNEO

Nova turma online

@VEIGALUCAS_

27 de agosto – visita da equipe do prefeito de Jundiaí

