

São Paulo, 15 de janeiro 2021.

TERMO DE COLABORAÇÃO nº 002/2018

Referente ao Processo nº 519159/2018

RELATÓRIO DE ATIVIDADES DO MÊS 37

Centro de Apoio Técnico da 1ª Delegacia de Polícia da Pessoa com Deficiência

Informações relativas ao mês de dezembro 2021

- Número de atendimentos na 1ª. DPPD/CAT: **172 atendimentos (148 atendimentos presenciais e 24 atendimentos remotos)**
- Número de pessoas atendidas na 1ª. DPPD/CAT: **147 pessoas (132 pessoas presenciais e 15 remotas)**
- Número de pessoas com deficiência: **112 pessoas (99 pessoas presencial e 13 pessoas por atendimento remoto)**
- Número de pessoas sem deficiência: **35 (33 pessoas presencial e 02 pessoas remoto)**
- Número de casos novos: **70 casos (refere-se aos atendimentos presenciais)**
- Número de casos encaminhados para a Rede de defesa e Garantia de Direitos: **27 encaminhamentos**
- Visitas Compartilhadas com a Equipe policial: **02 visita**
- Número de Boletins de Ocorrência: **51 Boletins de Ocorrência**
- Inquéritos Policiais instaurados: **06 inquéritos**
- Procedimentos: **181**

Informações Gerais:

Durante o mês **37** de vigência deste Termo de Colaboração (dezembro), realizamos na Delegacia de Polícia da Pessoa com Deficiência **172 (cento e setenta e dois)** atendimentos a **147 (cento e quarenta e sete)** pessoas. É importante mencionar que **148 (cento e quarenta e oito)** atendimentos foram presenciais e **24 (vinte e quatro)** foram remotos.

Do total de **148 (cento e quarenta e oito)** atendimentos presenciais, **116 (cento e dezesseis)** foram exclusivos do Centro de Apoio Técnico.

Com relação ao número de pessoas atendidas, **132 (cento e trinta e duas)** pessoas foram presencialmente à 1ª. DPPD e **15 (quinze)** pessoas procuraram o serviço remotamente (telefone, *email*, mensagens de *Whatsapp*) totalizando **147 (cento e quarenta e sete)** pessoas atendidas no mês de dezembro. Algumas pessoas vieram mais de uma vez a esta delegacia, e por isso tiveram mais de um atendimento.

Das **132 (cento e trinta e duas)** pessoas que passaram pelo atendimento inicial (presencial) realizado em conjunto pelo Centro de Apoio Técnico e Equipe Policial, **99 (noventa e nove)** pessoas com deficiência e **33 (trinta e três)** sem deficiência.

Outro número importante refere-se ao de peças com deficiência que foram atendidas presencial e remotamente. Presencialmente atendemos **99 (noventa e nove)** pessoas com deficiência e remotamente atendemos **13 (treze)** pessoas com deficiência, totalizando **112 (cento e doze)** pessoas com deficiência atendidas no mês de dezembro.

Para a realização dos atendimentos remotos, disponibilizamos canais como telefone, internet e whatsapp. Dessa forma, realizamos, nessa modalidade, **24 (vinte e quatro)** atendimentos a **15 (quinze)** pessoas, sendo **13 (treze)** com deficiência.

O quadro a seguir mostra o número de atendimentos:

Quadro resumido sobre os atendimentos presenciais e remotos:

Tipo de atendimento	N. de atendimentos	N. pessoas atendidas	N. pessoas atendidas	
			Com deficiência	Sem deficiência
Presencial	148	132	99	33
Remoto	24	15	13	02
Total	172	147	112	35

A tabela abaixo refere-se ao número de pessoas com deficiência atendidas presencial e remotamente, isto é, **112 (cento e doze)** pessoas:

Tipo de deficiência	Presencial	Remoto	Total	%
Auditiva	70	11	81	72,32
Física	13	1	14	12,50
Intelectual	3	1	4	3,57
Múltipla	2	0	2	1,79
Psicossocial	9	0	9	8,04
Visual	2	0	2	1,79
Total Geral	99	13	112	100%

No atendimento às **81 (oitenta e uma)** pessoas surdas foi proporcionada a participação de intérpretes de Libras, garantindo acesso pleno ao serviço, bem como sua comunicação com os demais membros das equipes técnica e policial, orientações adequadas e encaminhamentos necessários.

Também é importante relatar que do total de **70 (setenta)** pessoas com deficiência auditiva, atendidas presencialmente, **63 (sessenta e três)** pessoas utilizaram comunicação por Libras, **05 (cinco)** bimodal, **01 (uma)** comunicação oralizada e **01 (uma)** dispensou a necessidade de intérprete. No atendimento remoto às **11 (onze)** pessoas com deficiência auditiva, os atendimentos foram feitos via mensagem escrita por WhatsApp, áudio, vídeo com libras e vídeo chamadas por WhatsApp.

Outros números foram registrados, como pessoas que estiveram pela primeira vez na 1ª. Delegacia da Pessoa com Deficiência ou retornaram a este serviço no mês de outubro. Das **132 (cento trinta e duas)** pessoas que foram atendidas presencialmente, **70 (setenta)** são pessoas que vieram à DPPD pela primeira vez e as demais pessoas já utilizaram o serviço em ocasiões anteriores.

Números do Cartório da 1ª. DPPD:

Foram registrados **51 (cinquenta e um)** Boletins de Ocorrência e instaurados **06 (seis)** Inquéritos Policiais, segundo dados do Cartório da 1ª. DPPD.

Atividades compartilhadas Centro de Apoio Técnico e Equipe Policial:

No decorrer do mês, o Centro de Apoio Técnico também atendeu a 05 (cinco) Memorandos expedidos pela 1ª. DPPD, sobre Inquéritos Policiais em andamento os quais solicitaram o acompanhamento da equipe multidisciplinar em **02 (duas)** diligências (visitas domiciliares) da equipe policial. Na ocasião as profissionais do Centro de Apoio também avaliaram questões psicossociais, acesso a rede de serviços públicos, bem como aspectos relacionados à dinâmica familiar.

Encaminhamentos para a rede:

Em outubro, o Centro de Apoio realizou **27 (vinte e sete)** encaminhamentos para a rede de apoio visando acionar os direitos básicos e/ou visando romper a situação de violência, os encaminhamentos foram os seguintes:

- ✓ **05 (cinco)** casos para Defensoria/Justiça;
- ✓ **02 (dois)** casos para a Saúde;
- ✓ **16 (dezesesseis)** casos para Assistência Social;
- ✓ **04 (quatro)** casos para outros serviços.

Atendimentos: Os atendimentos presenciais foram realizados mediante o uso de máscara e mantendo o distanciamento mínimo de 1 metro, tanto dos colaboradores quanto dos atendidos, além de reforço na higienização permanente do local.

Demos continuidade aos atendimentos realizados remotamente via WhatsApp, vídeo chamada, telefone ou e-mail.

Reuniões, Seminários e atividades institucionais:

No dia **01.12** a equipe do Centro de Apoio participou da formação de facilitadores em Justiça Restaurativa. O encontro se deu presencialmente no IJC. Também em 01.12, a psicóloga Kelen participou de reunião do GT Diversidade do Instituto Jô Clemente.

No dia **02.12**, Daniela Fernandes e Cleyton Borges participaram de gravação de um evento do TJSP. Nesta gravação, abordaram as concepções de deficiência de diferentes épocas e mostraram o quanto podem interferir no modo como as pessoas com deficiência serão atendidas nos serviços públicos e/ou instituições. Além disso, apresentaram o conceito de deficiência na relação com as barreiras existentes na sociedade e contextualizaram o tema do capacitismo a partir de sua definição e com exemplos práticos.

No dia **09.12**, Cleyton Borges participou de reunião com professor Leon Krochick do Departamento de Psicologia Experimental do Instituto de Psicologia da Universidade de São Paulo.

No dia **10.12** a equipe do Centro de Apoio Técnico participou da reunião geral do IJC, onde foram apresentados os resultados da organização no ano de 2021 bem como as propostas, projetos e novos desafios para o ano de 2022. É importante relatar que foi dado destaque ao Centro de Apoio Técnico e também foi apresentado o projeto de expansão para os municípios do interior de São Paulo (Campinas e Ribeirão Preto).

No dia **15.12** finalizamos o curso de formação em Justiça Restaurativa.

Formações:

Neste ano de 2021 a equipe do Centro de Apoio Técnico participou como ouvinte de formações, mas também deu palestras sobre os temas da deficiência e violência e violação de direitos. Em **03.12**, Fernando Lino, interprete de libras do Centro de Apoio Técnico, realizou uma fala no II Encontro da Justiça Federal de São Paulo, sobre acessibilidade e inclusão de pessoas com deficiência. Em **06.12**, as psicólogas do Centro de Apoio fizeram uma palestra de integração aos novos colaboradores do IJC abordando os temas da deficiência e da violência e violação de direitos.

Entrevistas/mídia:

Neste mês não foram realizadas entrevistas.

Visitas à 1ª. Delegacia da Pessoa com Deficiência e Centro de Apoio Técnico:

Em **15.12** recebemos a visita de representantes do Conselho Municipal de Osasco, interessados em conhecer o funcionamento da DPPD, por meio de contato feito com a Dra. Maria Valéria.

Cronograma de atividades da Supervisora Técnica:

No mês de dezembro, Deisiana Paes desenvolveu atividades presenciais no Centro de Apoio nos dias **03, 06, 08, 10, 13, 17 e 20**.

No período de 01 a 16 de dezembro realizou entrevistas com candidatos para os cargos de Intérpretes de Libras, Psicólogos e Assistentes Sociais para as novas unidades do Centro de Apoio Técnico nos municípios de Campinas e Ribeirão Preto.

Nos demais dias do mês, acompanhou remotamente as reuniões da equipe sobre discussão, encaminhamento de casos, atendimentos realizados pelo Centro de Apoio Técnico e outros assuntos ligados ao desenvolvimento do trabalho.

Materiais teóricos:

O artigo sobre “Capacitação sobre violência contra pessoas com deficiência: efeitos sobre crenças de profissionais da rede de proteção” em parceria com o LAPREV já foi elaborado e está aguardando a publicação na Revista DI. Houve atraso na publicação da edição do mês de dezembro, que está prevista para ser lançada no início do ano de 2022.

Atividades desenvolvidas pelo Analista de Marketing:

Neste mês contamos com o apoio do analista de marketing na publicação dos relatórios do Centro de Apoio no site do IJC.

Indicadores

Objetivo específico do projeto	Indicador	Meta (em relação ao indicador)	Número alcançado	Resultado
1) Realizar atendimento presencial e/ou remoto para a população e outras delegacias do município de São Paulo/SP, nos casos de violência contra pessoas com deficiência, com recursos de tecnologias assistivas, por meio de equipe técnica multidisciplinar;	50 atendimentos (pessoas)	100%	132 pessoas estiveram presencialmente na 1ª. DPPD e 15 pessoas remotamente. <u>Total de pessoas atendidas: 147</u>	Alcançado
	80 procedimentos (visitas, telefonemas, mensagens, atendimentos e outros)	100%	148 atendimentos presenciais, 24 atendimentos remotos e 9 procedimentos diversos. <u>Total de 181 procedimentos:</u>	Alcançado

	Acompanhamento mínimo de 03 casos encaminhados para a rede (equivale a 6% dos prontuários abertos no mês) (Acompanhamento de Casos: posterior ao atendimento / Telefone e/ou email/ mensagens)	100%	05 casos em acompanhamento	Alcançado
	Assessorias realizadas a outras delegacias, quando houver.	100%	00	Quando houver demanda
2) promover cursos, encontros e capacitação para os profissionais da rede de serviços e agentes públicos visando a identificação, a notificação e a intervenção, de modo a prevenir e reduzir a reincidência nos casos de violência contra a população com deficiência.	1 formação de 03h para a rede	100%	01 formação	Atividade não planejada para este mês
	1 formação para (pelo menos) um profissional da equipe	100%	Formação para 01 profissional da equipe A equipe participou de formação da Justiça Restaurativa	Atividade não planejada para este mês
	1 Seminário de 04h para disseminação do conhecimento (100 participantes)	100%	01 webinar /seminário	Atividade não planejada para este mês
3) Coletar, consolidar e monitorar os dados e as informações sobre as atividades executadas pelo Centro de Apoio Técnico, no intuito de divulgar e fomentar políticas públicas em consonância com as diretrizes do Programa Estadual de Prevenção e Combate a Violência contra a Pessoa com	1 Relatório com informações sobre casos atendidos na esfera policial e/ou social	100%	01 relatório elaborado	Alcançado
	1 Publicação do Relatório na internet	100%	01 relatório publicado	Alcançado
	1 Publicação de artigo sobre o tema da Violência contra pessoas com deficiência	100%	01 artigo	Artigo finalizado (aguardando publicação)

Deficiência.	1 Elaboração de cartilhas/manuais teórico para pessoas com deficiência ou profissionais da rede	100%	01 cartilha	Atividade não planejada para este mês
	1 Campanha de divulgação e prevenção da violência e violação de direitos contra pessoa com deficiência	100%	Videos e cartilha disponibilizados para o publico na DPPD e nas redes sociais	Atividade não planejada para este mês

Acompanhamento de casos:

Neste mês de dezembro, **05 (cinco)** casos foram acompanhados. Tais acompanhamentos ocorreram via contatos telefônicos, mensagens por aplicativo e e-mails com objetivo de obter informações e esclarecimentos necessários sobre o andamento dos mesmos.

Atenciosamente,



Cleyton Wenceslau Borges

Supervisor Operacional - Centro de Apoio Técnico
Instituto Jô Clemente



Juliana d'Avila Delfino

Pesquisadora Social - Centro de Apoio Técnico
Instituto Jô Clemente

GRÁFICOS E TABELAS RELATIVOS AOS ATENDIMENTOS NO MÊS DE DEZEMBRO 2021

Conforme mencionado anteriormente, no período a que se refere este relatório, foram realizados **148 (cento e quarenta e oito)** atendimentos presenciais na 1ª. DPPD a **99 (noventa e nove)** pessoas com deficiência e **24 (vinte e quatro)** atendimentos remotos a **13 (treze)** pessoas com deficiência.

Como a planilha para coleta de dados dos atendimentos presenciais e remotos são diferentes, os gráficos foram divididos em dois blocos. O primeiro refere-se aos atendimentos presenciais e o segundo aos atendimentos remotos.

BLOCO 1 – Atendimentos presenciais

Os gráficos e tabelas a seguir, referem-se aos atendimentos presenciais às pessoas com deficiência, isto é, 99 (noventa e nove) pessoas.

GRÁFICO 1 – Número de pessoas com deficiência, segundo tipo de deficiência – Dezembro 2021

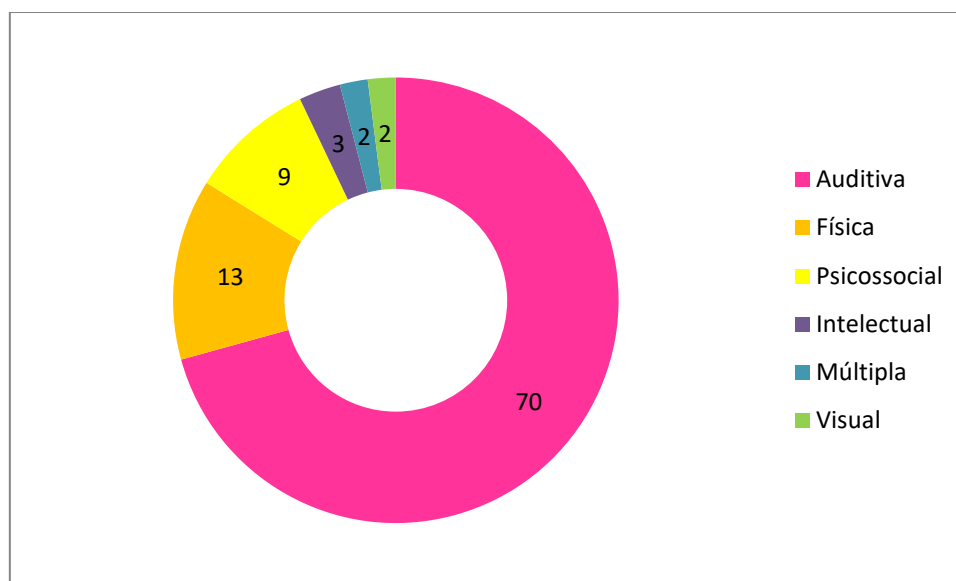


GRÁFICO 2 – Número de pessoas com deficiência, segundo sexo – Dezembro 2021

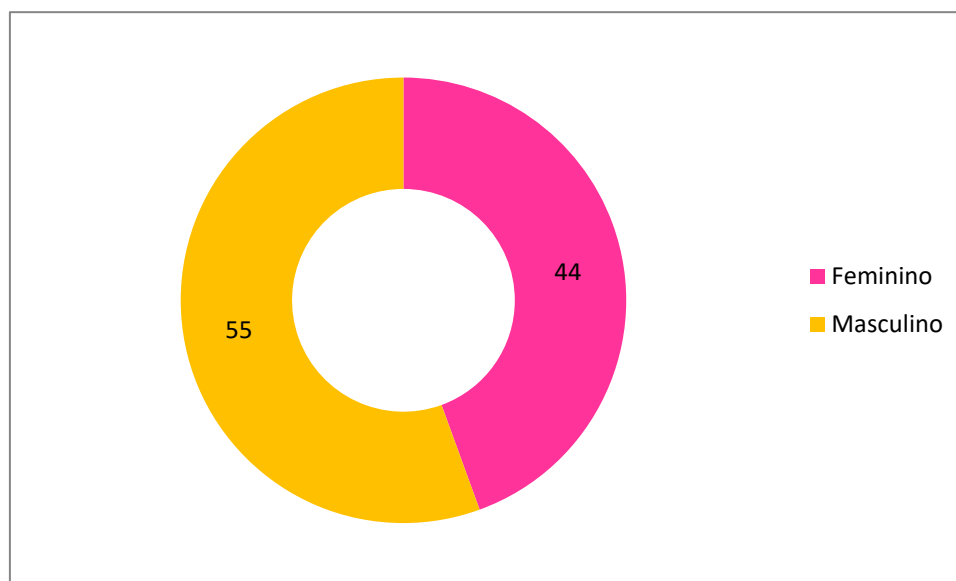


GRÁFICO 3 – Número de pessoas com deficiência, segundo deficiência e sexo – Dezembro 2021

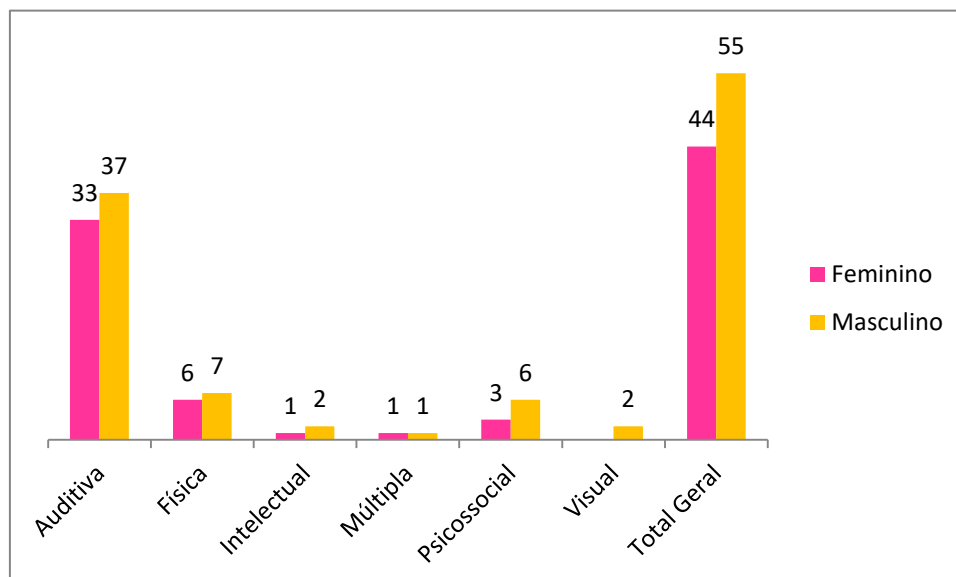


GRÁFICO 4 – Número de pessoas com deficiência, segundo cor – Dezembro 2021

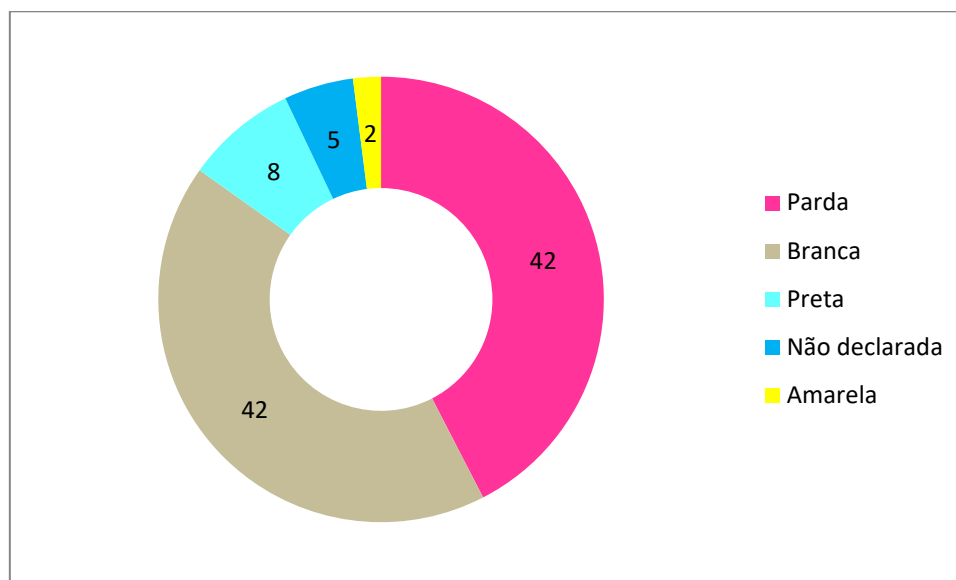


GRÁFICO 5 – Número de pessoas com deficiência, segundo deficiência e cor – Dezembro 2021

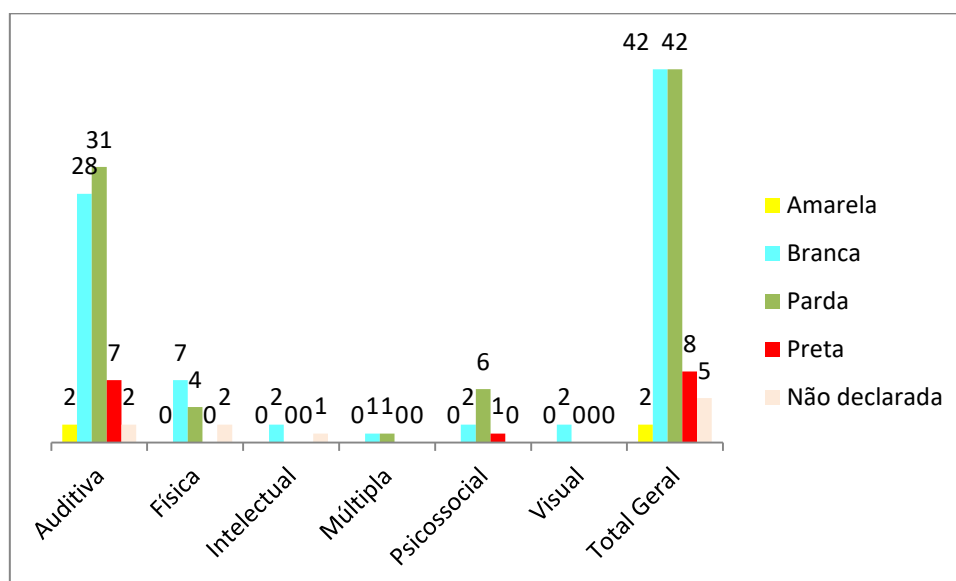


GRÁFICO 6 – Número de pessoas com deficiência, segundo orientação sexual – Dezembro 2021

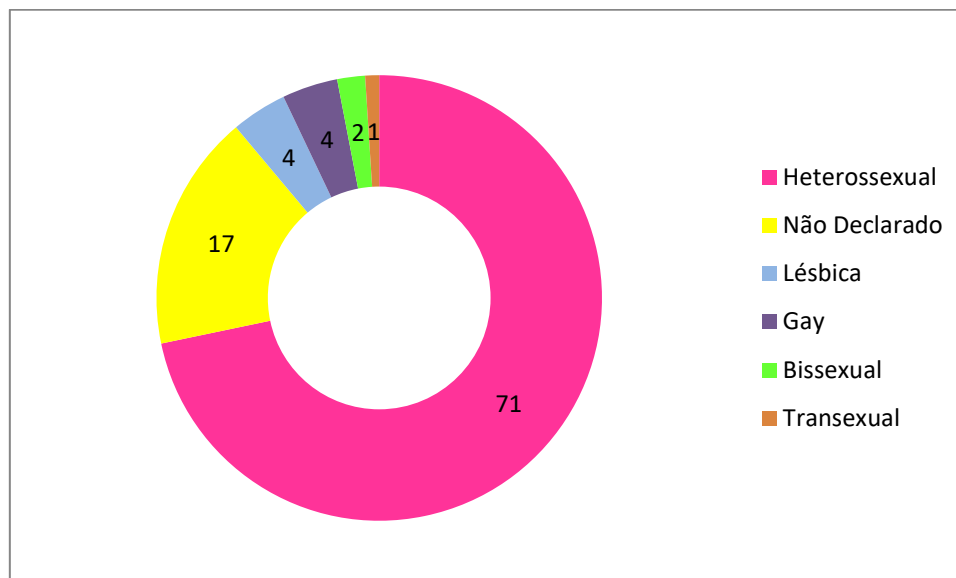


GRÁFICO 7 – Número de pessoas com deficiência, segundo religião – Dezembro 2021

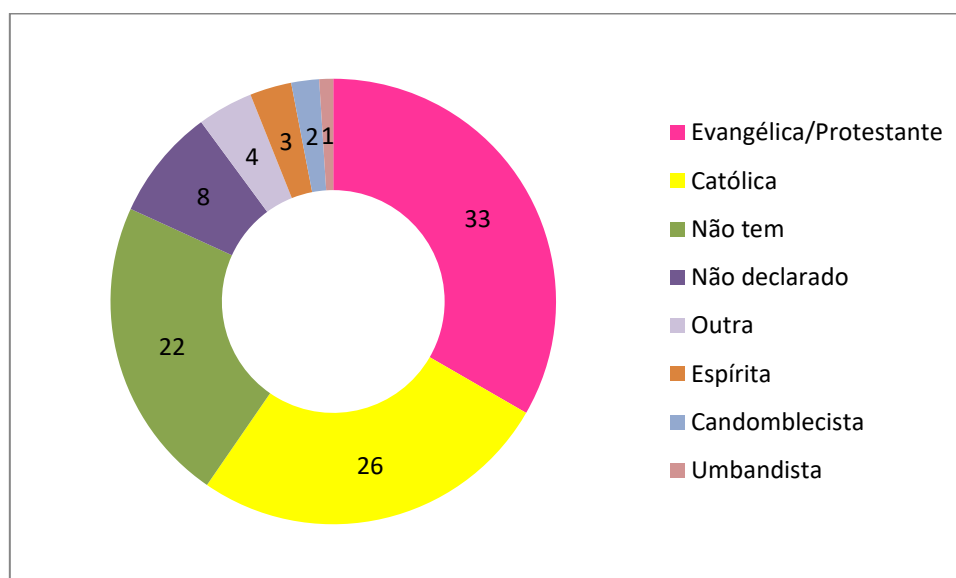


GRÁFICO 8 - Número de pessoas com deficiência, segundo faixa etária – Dezembro 2021

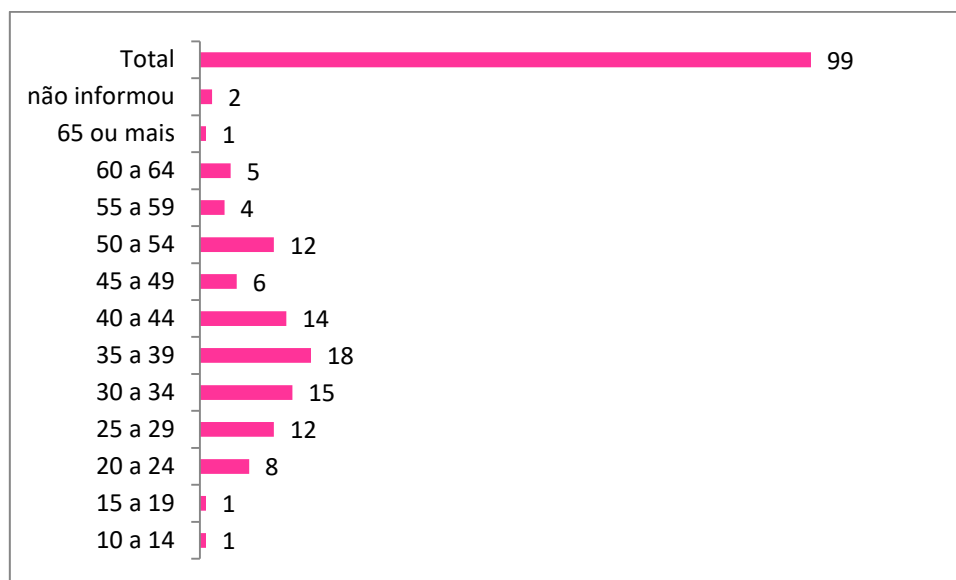


GRÁFICO 9 – Número de pessoas com deficiência, segundo escolaridade – Dezembro 2021

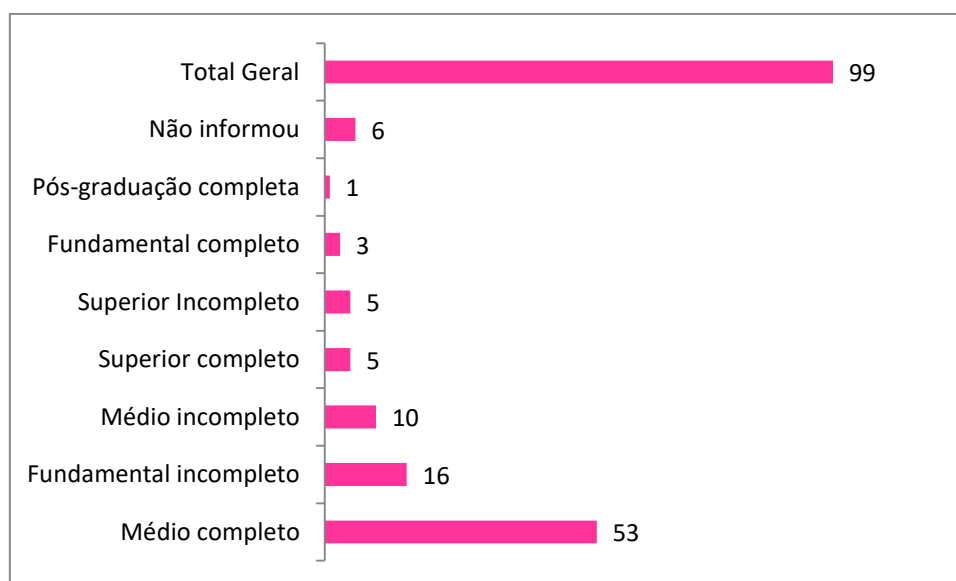
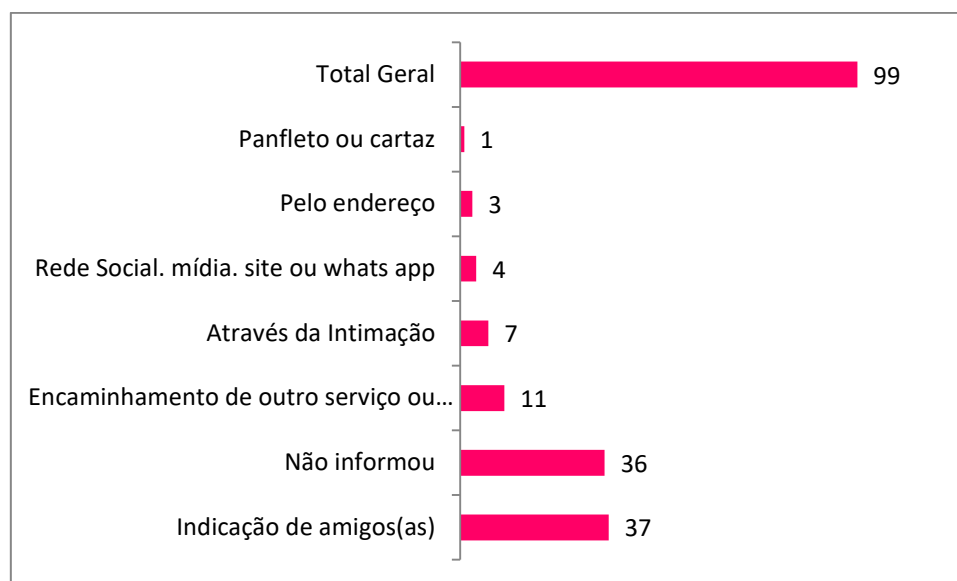


TABELA 1 - Número de pessoas com deficiência, segundo deficiência e Região de domicílio – Dezembro 2021

Deficiência	Centro	Leste	Norte	Oeste	Outros estados	Outros municípios SP	Região Metropolitana SP	Sul	Não informou	Total
Auditiva	2	4	9	1	1	1	11	24	17	70
Física	0	6	0	0	0	0	1	1	5	13
Intelectual	0	1	0	0	0	0	1	0	1	3
Múltipla	1	1	0	0	0	0	0	0	0	2
Psicossocial	1	0	0	0	0	0	2	2	4	9
Visual	0	1	1	0	0	0	0	0	0	2
Total Geral	4	13	10	1	1	1	15	27	27	99

GRÁFICO 10 - Como teve conhecimento sobre os serviços da 1ª. DPPD – Dezembro 2021



BLOCO 2 – atendimentos remotos

Os gráficos e tabelas a seguir, referem-se aos atendimentos remotos às pessoas com deficiência, isto é, **13 (treze)** pessoas.

GRÁFICO 11 – Número de pessoas com deficiência atendidas remotamente, segundo deficiência – Dezembro 2021

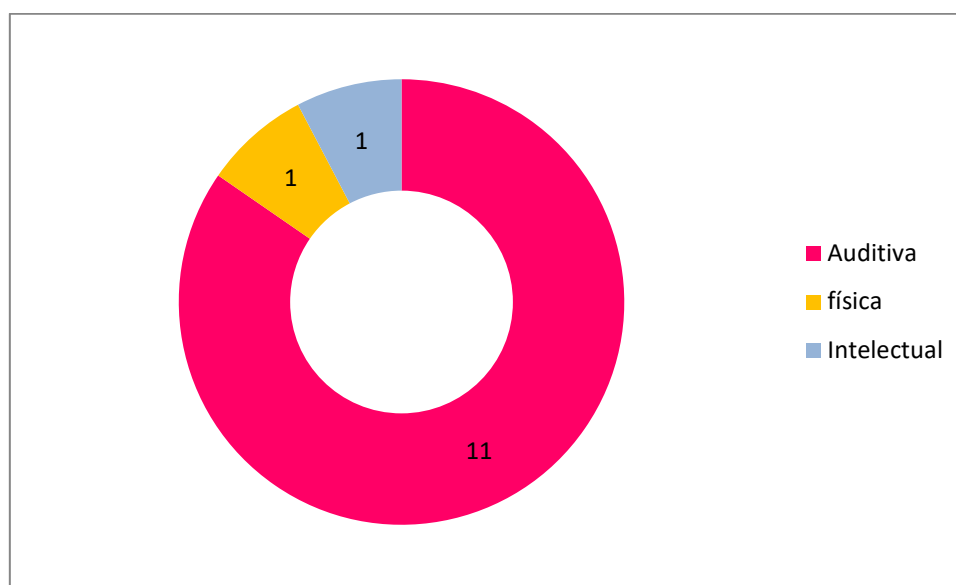


GRÁFICO 12 - Número de pessoas com deficiência atendidas remotamente, segundo sexo – Dezembro 2021

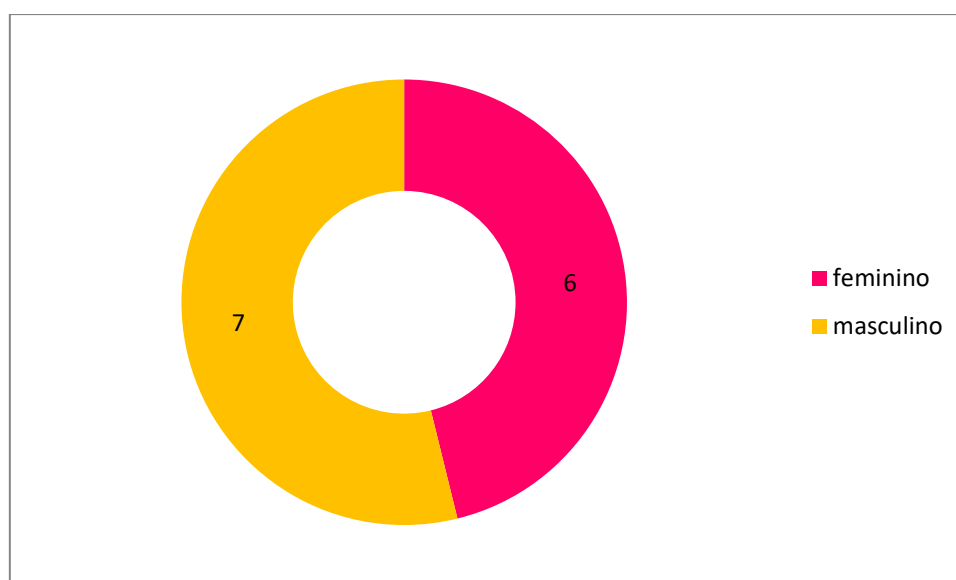


GRÁFICO 13 - Número de pessoas com deficiência atendidas remotamente, segundo faixa etária –
Dezembro 2021

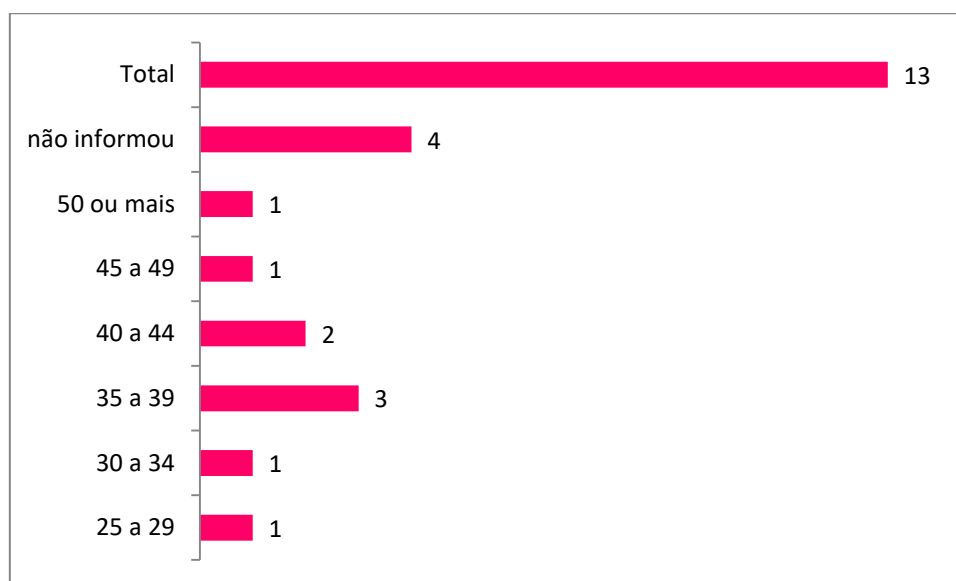
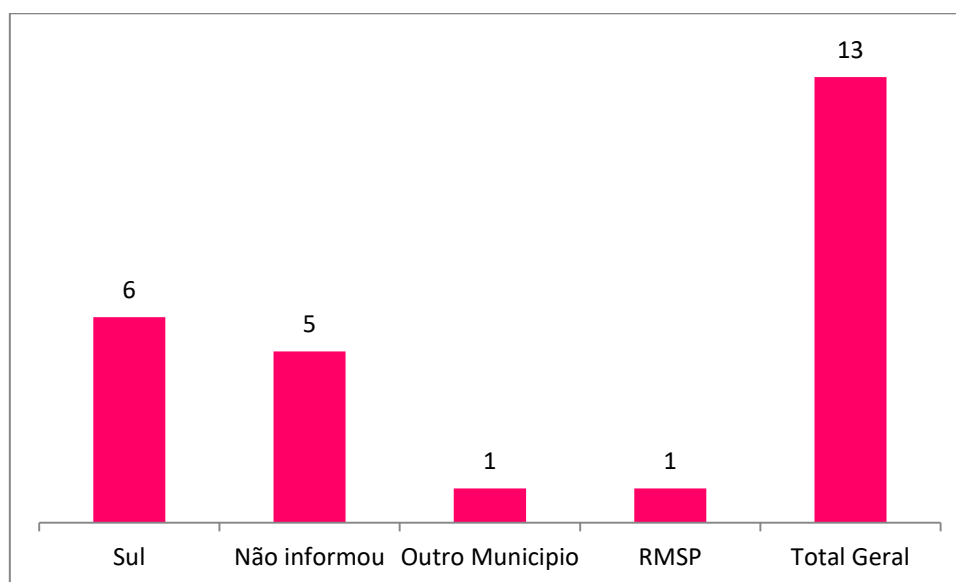


GRÁFICO 14 - Número de pessoas com deficiência atendidas remotamente, segundo deficiência e região de domicílio – Dezembro 2021



ANEXOS

01.12 – Formação de facilitadores Justiça Restaurativa



03.12 – Palestra com a participação do CAT, por meio do intérprete Fernando Lino

II Encontro da JFSP sobre
**Acessibilidade e Inclusão de Pessoas com Deficiência:
Dimensões, Direitos e Práticas**

03/12 • 9h30 às 12h

Plataforma Teams
Inscrições até 02/12



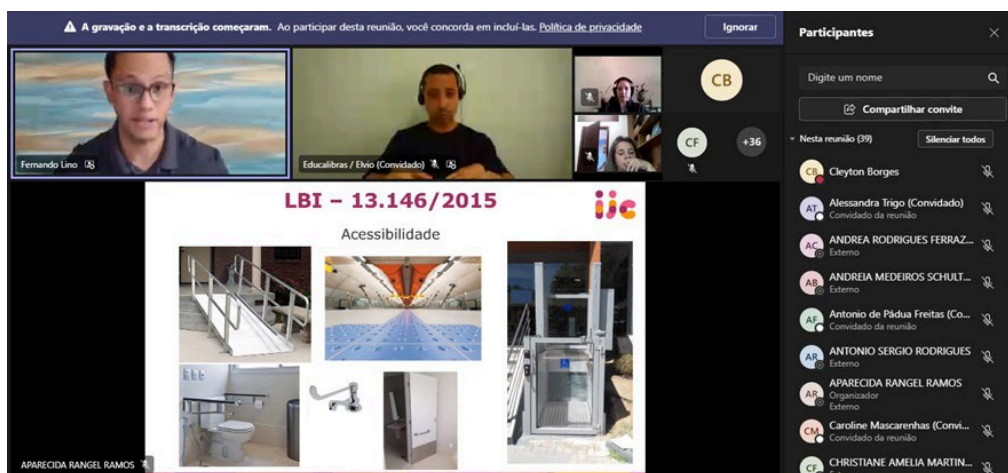
A JFSP convida para o II Encontro sobre Acessibilidade e Inclusão de PcD:

Dimensões, Direitos e Práticas.

Data: 03/12, das 09:30 às 12h00
Local: Plataforma Teams
Palestras:

- *As múltiplas dimensões da Sustentabilidade*, Marcos Weiss Bliacheris, Advogado da União (AGU);
- *Atendimento a pessoa com deficiência auditiva*, Fernando de Paulo Bottosi Lino, intérprete de Libras do Instituto Jô Clemente (IJC).


Realização: JFSP, IJC e SEDPcD.



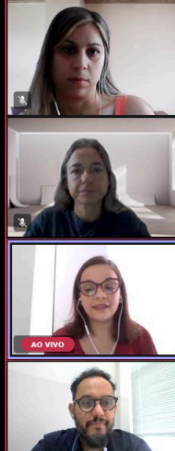
01.12 – Gravação para o TJSP – Live sobre Deficiência e Acessibilidade

Concepções: Social

Senhor Editor,
As pessoas com lesões físicas severas encontram-se em instituições sem as menores condições, onde suas ideias são ignoradas, onde estão sujeitas ao autoritarismo e, comumente, a cruéis regimes. Proponho a formação de um grupo de pessoas que leve ao Parlamento as ideias das pessoas que, hoje, vivem nessas instituições e das que potencialmente irão substituí-las.
Atenciosamente,
Paul Hunt



Surgimento da organização política UPIAS (União dos Deficientes Físicos Contra a Segregação)



Concepções: metafísica

A deficiência foi atribuída ora a desígnios divinos, expiação de pecados ou possessão pelo demônio .



Grécia: Ideal de corpo: ágil, capaz de alcançar cada vez mais velocidade, força e destreza



Cristã: Predominavam ações de cunho religioso, tal como exorcismo, reza, caridade e confinamento.
Séc. IV surgem os primeiros hospitais e casa de caridade para atendimento a indigentes e pessoas com deficiências.

Mostrar P e R



CLAUDIA GUERRA BRASILEIRO GENASO AO VIVO

Reunião 09.12 – com o professor Leon Krochic



Reunião Geral IJC – 10.12

