

São Paulo, 15 de agosto 2020

TERMO DE COLABORAÇÃO nº 002/2018

Referente ao Processo nº 519159/2018

RELATÓRIO DE ATIVIDADES DO MÊS 20

Centro de Apoio Técnico da 1ª Delegacia de Polícia da Pessoa com Deficiência

Informações relativas ao mês de Julho 2020

- Número de atendimentos na 1ª. DPPD/CAT: **194 atendimentos (145 atendimentos presenciais e 49 atendimentos remotos)**
- Número de pessoas atendidas na 1ª. DPPD/CAT: **158 pessoas (123 pessoas presenciais e 35 remotas)**
- Número de pessoas com deficiência: **126 pessoas (94 pessoas presencial e 32 pessoas por atendimento remoto)**
- Número de pessoas sem deficiência: **32 (29 pessoas presencial e 03 remoto)**
- Número de casos novos: **76 casos**
- Número de casos encaminhados para a Rede de defesa e Garantia de Direitos: **10 encaminhamentos**
- Número de Boletins de Ocorrência: **31 Boletins de Ocorrência**
- Inquéritos Policiais instaurados: **03 inquéritos**

Informações Gerais:

Durante o mês **20** de vigência deste Termo de Colaboração (julho), realizamos na Delegacia de Polícia da Pessoa com Deficiência **145 (cento e quarenta e cinco)** atendimentos presenciais a **123 (cento e vinte e três)** pessoas. Do total de **145 (cento e quarenta e cinco)** atendimentos presenciais, **112 (cento e doze)** foram exclusivos do Centro de Apoio Técnico. Algumas pessoas vieram mais de uma vez a esta delegacia, e por isso tiveram mais de um atendimento.

Das **123 (cento e vinte e três)** pessoas que passaram pelo atendimento inicial realizado em conjunto pelo Centro de Apoio Técnico e Equipe Policial, **94 (noventa e quatro)** pessoas com deficiência, **29 (vinte e nove)** sem deficiência.

No mês de julho, por conta do quadro de pandemia e da quarentena adotada na cidade de São Paulo, demos continuidade aos atendimentos remotos e disponibilizamos canais (telefone, internet, whatsapp) para esses atendimentos. Dessa forma, realizamos, nessa modalidade, **49 (quarenta e nove)** atendimentos a **35 (trinta e cinco)** pessoas. Nesses atendimentos, registramos **32 (trinta e duas)** pessoas com deficiência e **03 (três)** pessoas sem deficiência.

O quadro a seguir mostra o número de atendimentos:

Quadro resumido sobre os atendimentos presenciais e remotos:

Tipo de atendimento	N. de atendimentos	N. pessoas atendidas	N. pessoas atendidas	
			Com deficiência	Sem deficiência
Presencial	145	123	94	29
Remoto	49	35	32	03
Total	194	158	126	32
			158	

A tabela abaixo refere-se ao número de pessoas com deficiência atendidas presencial e remotamente, isto é, **126 (cento e vinte e seis)** pessoas:

Tipo de deficiência	PRESENCIAL	REMOTO	Total	%
Auditiva	56	25	81	64,29
Física	19	3	22	17,46
Psicossocial	8	2	10	7,94
Visual	3	0	3	5,56
Intelectual	5	2	7	1,59
Múltipla	1	0	1	2,38
Não informado	2	0	2	0,79
Total	94	32	126	100

No atendimento às **81 (oitenta e uma)** pessoas surdas foi proporcionada a participação de intérpretes de Libras, garantindo acesso pleno ao serviço, bem como sua comunicação com os demais membros das equipes técnica e policial, orientações adequadas e encaminhamentos necessários.

Também é importante relatar que do total de **56 (cinquenta e seis)** pessoas com deficiência auditiva, atendidas presencialmente, **46 (quarenta e seis)** pessoas utilizaram comunicação por Libras, **04 (quatro)** bimodal, **02 (duas)** oralizadas e **04 (quatro)** dispensaram a necessidade de intérprete. No atendimento remoto às **25 (vinte e cinco)** pessoas com deficiência auditiva, os atendimentos foram feitos via mensagem escrita por WhatsApp, áudio, vídeo com libras e videochamada por whatSapp.

Outros números foram registrados, como pessoas que estiveram pela primeira vez na 1ª. Delegacia da Pessoa com Deficiência ou retornaram a este serviço no mês de julho. Dos **145 (cento e quarenta e cinco)** atendimentos presenciais, **76 (setenta e seis)** pessoas são pessoas que vieram à DPPD pela primeira vez e as demais pessoas já utilizaram o serviço em ocasiões anteriores.

Números do Cartório da 1ª. DPPD:

Foram registrados **31 (trinta e um)** Boletins de Ocorrência e instaurados **03 (três)** Inquéritos Policiais, segundo dados do Cartório da 1ª. DPPD.

Atividades compartilhadas Centro de Apoio Técnico e Equipe Policial:

No decorrer do mês, o Centro de Apoio Técnico também atendeu a 08 (oito) **Memorandos** expedidos pela 1ª. DPPD, sobre Inquéritos Policiais em andamento, os quais solicitaram o acompanhamento da equipe multidisciplinar em **05 (cinco)** diligências (visitas domiciliares) da equipe policial. Na ocasião as profissionais do Centro de Apoio também avaliaram questões psicossociais, acesso a rede de serviços públicos, bem como aspectos relacionados à dinâmica familiar.

Encaminhamentos para a rede:

Em julho, o Centro de Apoio realizou **10 (dez)** encaminhamentos para a rede de apoio visando acionar os direitos básicos e/ou visando romper a situação de violência, os encaminhamentos foram os seguintes:

- ✓ **04 (quatro)** casos para Defensoria/Justiça;
- ✓ **02 (dois)** casos para Saúde;
- ✓ **03 (três)** casos para Assistência Social;
- ✓ **01 (três)** casos para outros órgãos (trabalho, habitação, transporte, etc).

Organização do trabalho e observações sobre os atendimentos: No mês de julho, o trabalho da equipe no Centro de Apoio continuou organizado por meio de escalas e home office, conforme anteriormente estabelecido, em consenso com a SEDPCD e IJC, aliando a atenção a cuidados e recomendações sanitárias, evitando aglomerações, mantendo distanciamento social e mantendo a capacidade de atendimento humanizado ao público presencialmente na DPPD-CAT, com qualidade na escuta e preconização de sua metodologia.

Os atendimentos presenciais foram realizados mediante o uso de máscara e mantendo o distanciamento mínimo de 1,5 metro, tanto dos colaboradores quanto dos atendidos, além de reforço na higienização permanente do local. Algumas cadeiras da recepção foram inutilizadas ou retiradas. Devido ao período de pandemia do COVID-19 e a quarentena na cidade de São Paulo, demos continuidade aos atendimentos e orientações realizados remotamente via Whatsapp, videochamada, telefone ou email.

Reuniões, Seminários e atividades institucionais:

Durante o mês de julho, as reuniões e atividades institucionais (presenciais) foram suspensas para evitar aglomerações.

A equipe do Centro de Apoio participou (como ouvinte) de formações, reuniões e lançamentos online, o que contribuiu tanto para o desenvolvimento pessoal quanto para o desenvolvimento do trabalho. Abaixo, seguem as datas e atividades:

- ✓ **10/07** reunião online sobre gestão de crise onde foram discutidas ações para o momento atual;
- ✓ **15/05**, lançamento do protocolo Brasileiro de Entrevista forense com crianças e adolescentes vítimas ou testemunhas de violência;
- ✓ **17/07**, Seminário do CEBRAP “Os impactos da pandemia no agravamento da violência doméstica contra a mulher”;
- ✓ **26/07** – 1º. Webnário sobre “Direitos das Pessoas com Deficiência. Novos aspectos – Conversando sobre capacitismo”.

Foram realizadas reuniões virtuais com a equipe para alinhamento do trabalho. Realizamos reuniões online no dia **16/07** onde estabelecemos cronogramas e prazos para realização dos próximos encontros de rede e alinhamos estratégias de trabalho.

Mídia – Reportagens sobre a violência contra pessoas com deficiência

Durante a Pandemia diversos órgãos de imprensa estão pautando o tema da violência contra grupos vulneráveis, entre eles as pessoas com deficiência. A partir do momento em que o Centro de Apoio Técnico disponibilizou atendimento remoto e tornou público essa modalidade pelos canais de coTem sido No mês de julho, foi realizada uma série de reportagens sobre. Abaixo, estão os links com as matérias:

Jornal Folha de São Paulo

<https://www1.folha.uol.com.br/colunas/monicabergamo/2020/07/violencia-contrapessoas-com-deficiencia-cresce-na-pandemia-aponta-instituto.shtml>

Mônica Bergamo

monica.bergamo@grupofolha.com.br

CORONAVÍRUS

Violência contra pessoas com deficiência cresce na pandemia, aponta instituto

Segundo a antiga Apae-SP, houve crescimento no número de boletins de ocorrência



A quantidade de denúncias de agressões contra pessoas deficientes voltou a aumentar na pandemia [de Covid-19](#). Segundo o Centro de Apoio Técnico (CAT) da Delegacia da Pessoa com Deficiência, foram 134 atendidos presencialmente ou remotamente em junho. Em maio, foram 109. Em abril, 30.

ALTA

O CAT, gerido pelo Instituto Jô Clemente (antiga Apae de SP), também aponta aumento nos boletins de ocorrência: foram 12 em abril, dez em maio e 17 em junho.

Apae-SP se torna Instituto Jô Clemente para poder crescer nacionalmente

Jornal O Estado de São Paulo

<https://brasil.estadao.com.br/blogs/vencer-limites/violencia-contrapessoas-com-deficiencia-fica-invisivel-na-pandemia>

≡  f  ...

número 1 nas empresas
durante a pandemia.

Violência contra pessoas com deficiência fica invisível na pandemia

Isolamento dificulta o registro de ocorrências. Flexibilização da quarentena incentiva procura à delegacia da pessoa com deficiência e número de casos relatados à polícia cresce 346% em três meses, diz o Instituto Jô Clemente.


Luiz Alexandre Souza Ventura
20 de julho de 2020 | 11h51

≡  f  ...

Divulgação.

Os relatos de violência contra pessoas com deficiência registrados na **1ª Delegacia de Polícia da Pessoa com Deficiência**, em São Paulo, cresceram 346% entre abril e junho, segundo dados do **Centro de Apoio Técnico (CAT) coordenado pelo Instituto Jô Clemente (IJC)** dentro da unidade. O número de pessoas atendidas pulou de **30 para 134**. No total, 39 boletins de ocorrência foram registrados no período.

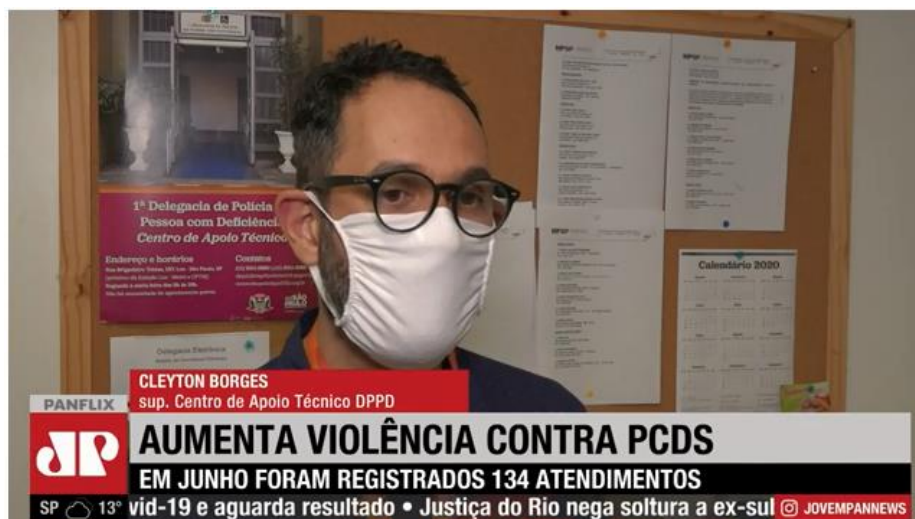
Esse aumento revela um cenário preocupante na pandemia de covid-19, que ficou escondido por causa das medidas de isolamento e distanciamento social para evitar a

 ntaminação pelo coronavírus.

Rádio Jovem Pan - SP

<https://jovempan.com.br/programas/jornal-da-manha/cresce-violencia-pessoas-deficiencia-pandemia.html>

https://www.youtube.com/watch?time_continue=1&v=FVWtjLHn7Z0&feature=emb_logo



Revista Nacional de Reabilitação

<https://revistareacao.com.br/em-meio-a-pandemia-cresce-novamente-o-numero-de-denuncias-de-violencia-contra-pessoas-com-deficiencia/>

Revista especializada D+

<http://revistadmais.com.br/em-meio-a-pandemia-cresce-novamente-o-numero-de-denuncias-de-violencia-contrapessoas-com-deficiencia/>



The screenshot shows the homepage of 'Revista D+'. At the top, there is a navigation bar with the logo 'revista D+' and a banner for 'CURSOS GRATIS' (Free Courses) for Libras, caregivers, and others. Below the banner, there are social media icons and a search bar. The main content area features a large image of a person in a wheelchair in a hallway, with the headline 'Em meio à pandemia, cresce novamente o número de denúncias de violência contra pessoas com deficiência'. To the right, there is a sidebar with 'ULTIMA EDIÇÃO' (Latest Edition) and 'EDIÇÃO 26' (Edition 26) information.

Jornal Repórter Diário – ABC-SP

<https://www.reporterdiario.com.br/noticia/2845505/denuncias-de-violencia-contrapessoas-com-deficiencia-cresce-em-meio-a-pandemia/>



The screenshot shows the front page of 'Repórter Diário'. The main headline is 'Denúncias de violência contra pessoas com deficiência cresce em meio a pandemia'. Below the headline, there is a sub-headline 'Em levantamento do Centro de Apoio Técnico (CAT) da 1ª Delegacia de Polícia da Pessoa com Deficiência, em São Paulo, releva que o número de atendimentos, que havia caído de 136 em janeiro para 30 em abril, voltou a subir, assim como o montante de Boletins de Ocorrência. Segundo o documento, em maio, foram 109 pessoas atendidas, presencial ou remotamente. Em junho, foram 134. Em relação aos Boletins de Ocorrência, foram registrados 12 em abril, 10 em maio e 17 em junho.' To the left of the text is a photograph of a person in a wheelchair with their hands covering their face.

Rádio Agência Nacional

<http://m.radioagencianacional.ebc.com.br/geral/audio/2020-07/isolamento-deixou-pessoas-com-deficiencia-mais-suscetiveis-violencia-domestica>

Rede de Televisão - TVT

<https://www.tvt.org.br/deficientes-sao-vitimas-de-violencia-domestica>



Utilização do Sistema CRM Vtiger – Cadastro de atendimentos

No mês de julho, iniciamos a utilização do sistema “Vtiger” (implantação do processo eletrônico com o uso de sistema de informações) para cadastramento das pessoas que utilizam o serviço. Esse sistema está sendo utilizado para cadastramento dos atendimentos do Centro de Apoio Técnico da 1ª. DPPD e substituiu a utilização de registros em planilha do Excel.

Produção de material teórico

Neste período, finalizamos a elaboração dos vídeos de Campanha de divulgação e prevenção da violência e violação de direitos contra pessoa com deficiência com previsão para o lançamento no mês de agosto.

Visitas à 1ª. Delegacia da Pessoa com Deficiência e Centro de Apoio Técnico:

No dia 31/07, recebemos a visita de Wilson Françoso Domingues, Conselheiro do Centro Espírita Nosso Lar – Casas André Luiz de Guarulhos/SP que atua na causa de prevenção ao abuso sexual e veio conhecer o trabalho desenvolvido no Centro de Apoio e DPPD.

Cronograma de atividades da Supervisora Técnica

Por conta da pandemia do Coronavírus, suas atividades foram realizadas (prioritariamente) remotamente, isto é, todos os atendimentos e solicitações da equipe foram realizados via telefone, WhatsApp e e-mail para garantir a qualidade do trabalho e o contato direto com a equipe durante todo o período. No mês de julho, Deisiana Paes esteve presencialmente no Centro de Apoio Técnico, nos dias 03, 15, 20, 23, 24 27,30.

Atividades desenvolvidas pelo Analista de Marketing:

Neste mês contamos com o apoio do analista de marketing na publicação dos relatórios no site do IJC, bem como nas atividades relacionadas à campanha e elaboração dos vídeos. O profissional também elaborou o convite para a Live do CAT prevista para 12/08, bem como preparativos para sua execução pela plataforma Zoom e transmissão pela página do Facebook do IJC. O analista também se dedicou dando respaldo para os contatos recebidos da mídia para entrevistas e reportagens citadas anteriormente, assim como sua repercussão em redes sociais.

Indicadores Mensais conforme o Plano de Trabalho

Objetivo específico do projeto	Indicador	Meta (em relação ao indicador)	Número alcançado	Resultado
1) Realizar atendimento presencial e/ou remoto para a população e outras delegacias do município de São Paulo/SP, nos casos de violência contra pessoas com deficiência, com recursos de tecnologias assistivas, por meio de equipe técnica multidisciplinar;	50 atendimentos (pessoas)	100%	123 pessoas estiveram presencialmente na 1ª. DPPD e 35 pessoas remotamente. <u>Total de pessoas atendidas: 158</u>	Alcançado
	80 procedimentos (visitas, atendimentos e outros)	100%	145 atendimentos presenciais, 49 atendimentos remotos e 29 procedimentos diversos. <u>Total de procedimentos: 223</u>	Alcançado
	Acompanhamento mínimo de 03 casos encaminhados para a rede (equivale a 6% dos prontuários abertos no mês) (Acompanhamento de Casos: posterior ao atendimento / Telefone e/ou email/ mensagens)	100%	12 casos em acompanhamento	Alcançado
	Assessorias realizadas a outras delegacias, quando houver.	100%	Quando houver demanda	Não houve demanda
2) promover cursos, encontros e capacitação para os profissionais da rede de serviços e agentes públicos	1 formação de 03h para a rede	100%	Atividade agendada para 12 de agosto	Atividade agendada para 12 de agosto

visando a identificação, a notificação e a intervenção, de modo a prevenir e reduzir a reincidência nos casos de violência contra a população com deficiência.	1 formação para (pelo menos) um profissional da equipe	100%	A equipe participou de lives e cursos online (atividade extra) Total de atividades: 4	Atividade não planejada para este mês
	1 Seminário de 04h para disseminação do conhecimento (100 participantes)	100%	Atividade não planejada para este mês	Atividade não planejada para este mês
3) Coletar, consolidar e monitorar os dados e as informações sobre as atividades executadas pelo Centro de Apoio Técnico, no intuito de divulgar e fomentar políticas públicas em consonância com as diretrizes do Programa Estadual de Prevenção e Combate a Violência contra a Pessoa com Deficiência.	1 Relatório com informações sobre casos atendidos na esfera policial e/ou social	100%	01 relatório elaborado	Alcançado
	1 Publicação do Relatório na internet	100%	01 relatório publicado	Alcançado
	1 Publicação de artigo sobre o tema da Violência contra pessoas com deficiência	100%	Atividade não planejada para este mês	Atividade não planejada para este mês
	1 Elaboração de cartilhas/manuais teórico para pessoas com deficiência ou profissionais da rede	100%	(em finalização foi prevista uma nova data)	(em finalização foi prevista uma nova data)
	1 Campanha de divulgação e prevenção da violência e violação de direitos contra pessoa com deficiência	100%	Finalizando os vídeos para publicação na live	Lançamento previsto para 12 de agosto

Acompanhamento de casos

Neste mês de julho, **12 (doze)** casos foram acompanhados. Tais acompanhamentos ocorreram via contatos telefônicos, mensagens por aplicativo e e-mails com objetivo de obter informações e esclarecimentos necessários sobre o andamento dos mesmos.

Atenciosamente,



Cleyton Wenceslau Borges

Supervisor Operacional - Centro de Apoio Técnico
Instituto Jô Clemente



Juliana d'Avila Delfino

Pesquisadora Social - Centro de Apoio Técnico
Instituto Jô Clemente

GRÁFICOS E TABELAS RELATIVOS AOS ATENDIMENTOS NO MÊS DE JULHO 2020

Conforme mencionado anteriormente, no período a que se refere este relatório, foram realizados **145 (cento e quarenta e cinco)** atendimentos presenciais na 1ª. DPPD a **94 (noventa e quatro)** pessoas com deficiência e **49 (quarenta e nove)** atendimentos remotos a **32 (trinta e duas)** pessoas com deficiência.

Como a planilha pare coleta de dados dos atendimentos presenciais e remotos são diferentes, os gráficos foram divididos em dois blocos. O primeiro refere-se aos atendimentos presenciais e o segundo aos atendimentos remotos.

BLOCO 1 – Atendimentos presenciais

Os gráficos e tabelas a seguir, referem-se aos atendimentos presenciais às pessoas com deficiência, isto é, 94 (noventa e quatro) pessoas.

GRÁFICO 1 – Número de pessoas com deficiência, segundo tipo de deficiência – Julho 2020

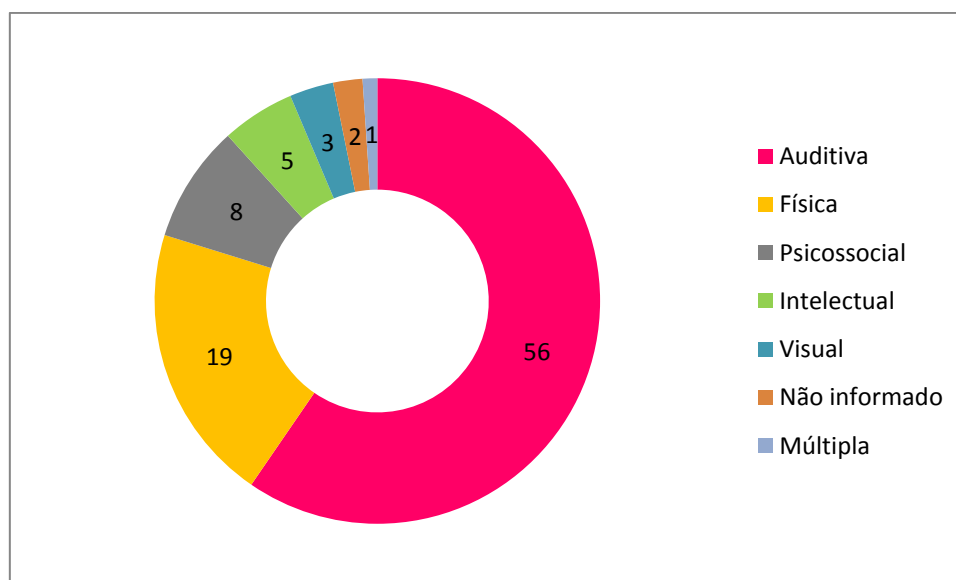


GRÁFICO 2 – Número de pessoas com deficiência, segundo sexo – Julho 2020

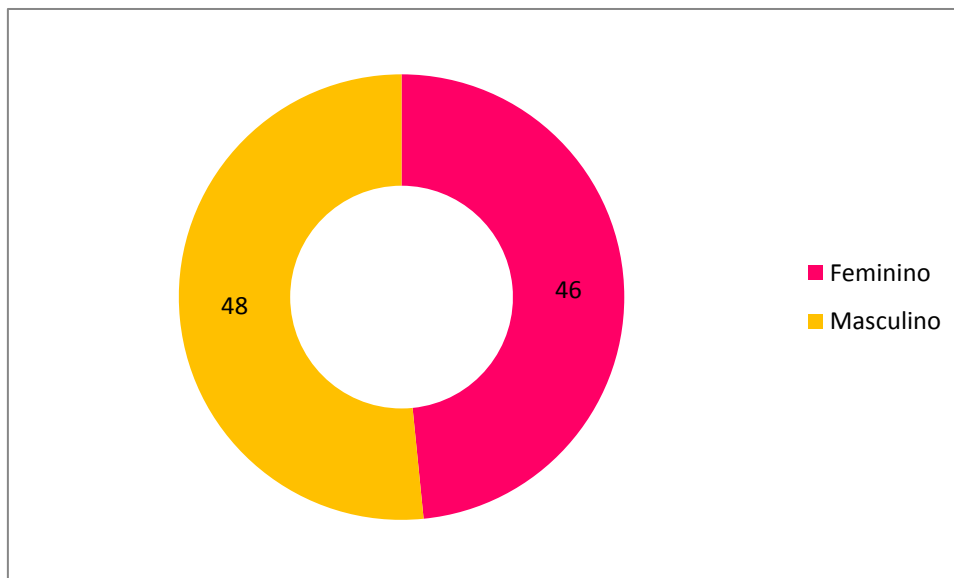


GRÁFICO 3 – Número de pessoas com deficiência, segundo deficiência e sexo – Julho 2020

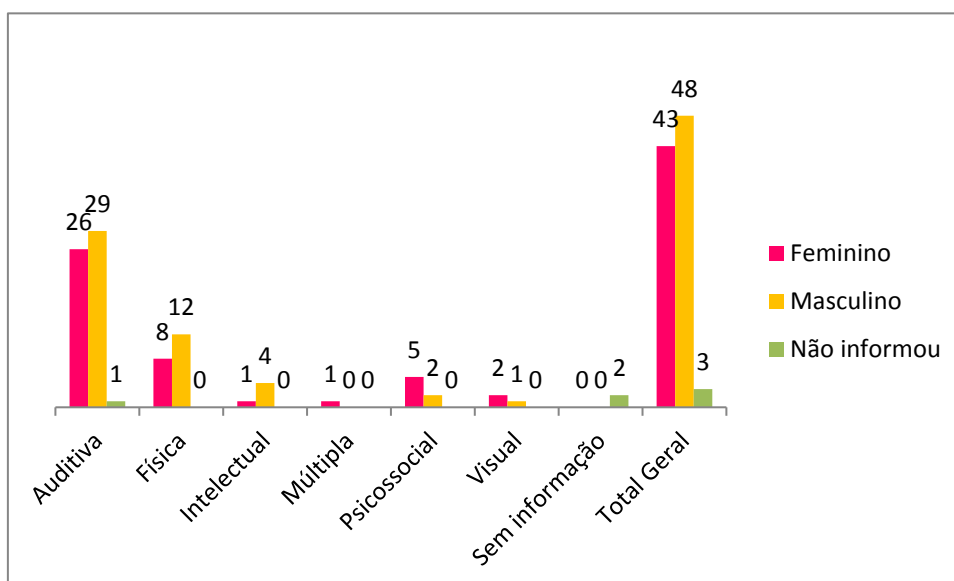


GRÁFICO 4 – Número de pessoas com deficiência, segundo cor – Julho 2020

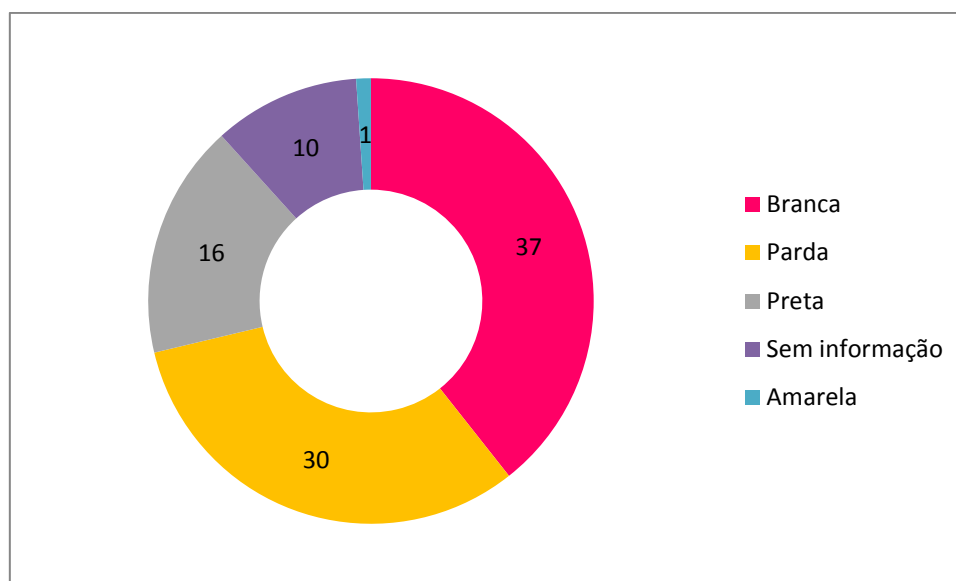


GRÁFICO 5 – Número de pessoas com deficiência, segundo deficiência e cor – Julho 2020

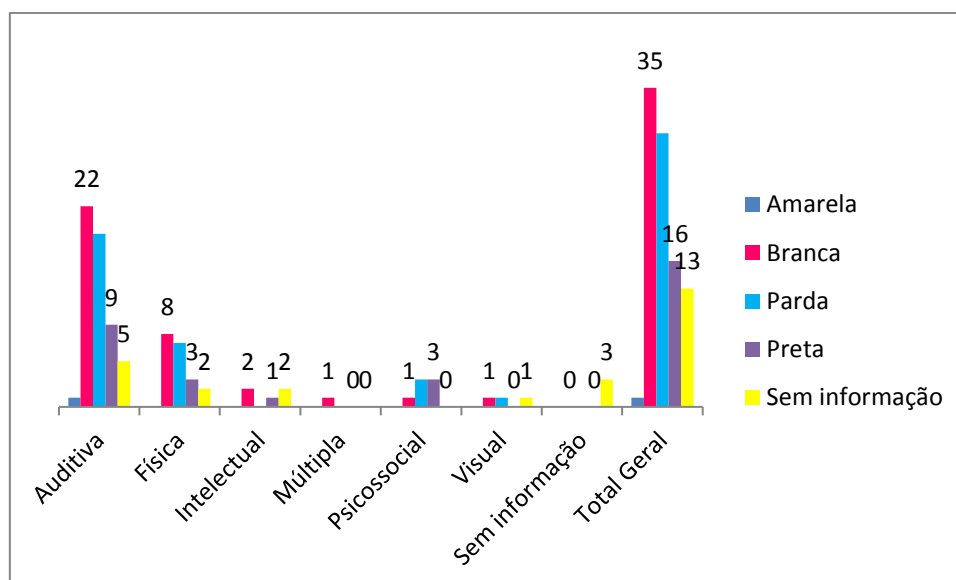


GRÁFICO 6 – Número de pessoas com deficiência, segundo orientação sexual – Julho 2020

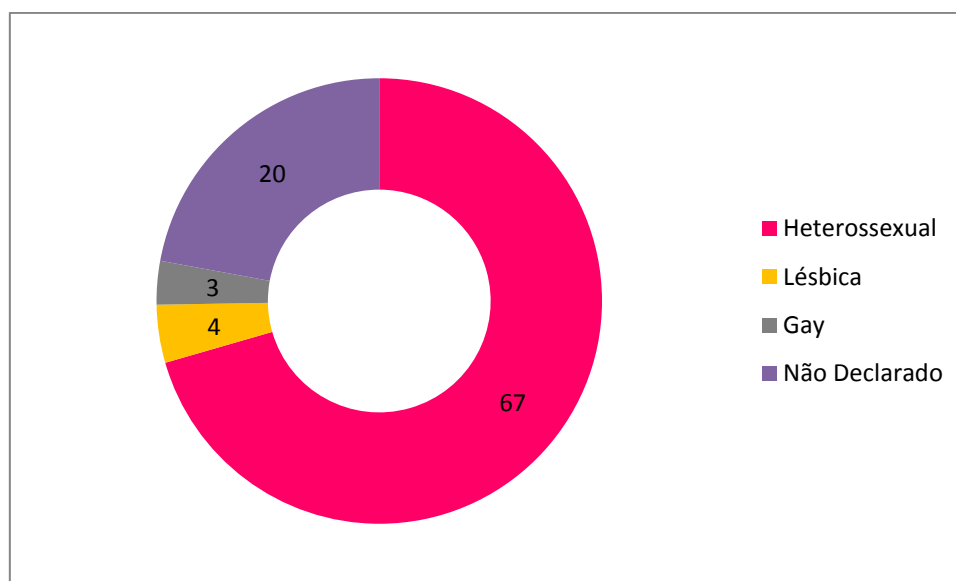


GRÁFICO 7 – Número de pessoas com deficiência, segundo religião – Julho 2020

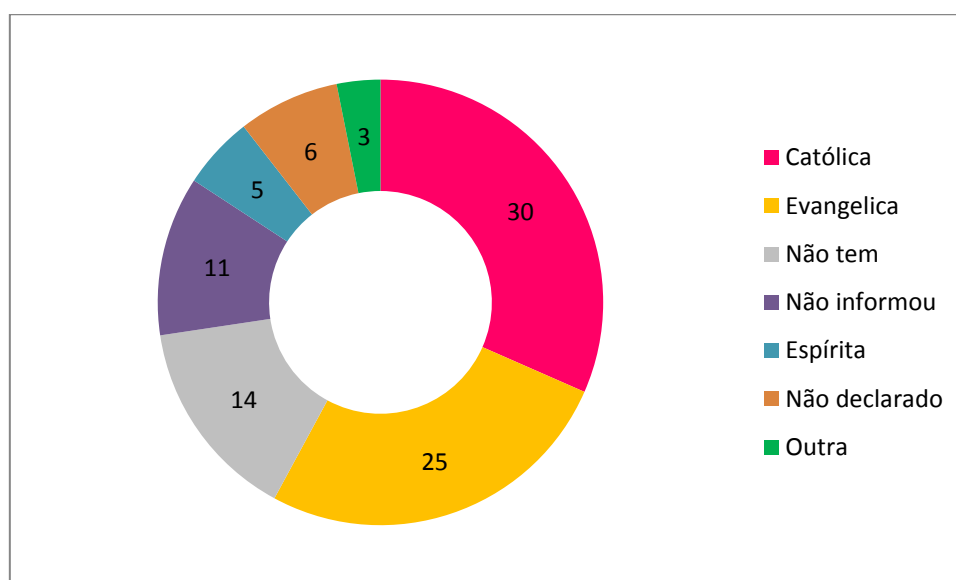


TABELA 1- Número de pessoas com deficiência, segundo faixa etária – Julho 2020

Faixa etária	Número de pessoas com deficiência
20 a 24	5
25 a 29	8
30 a 34	10
35 a 39	15
40 a 44	14
45 a 49	17
50 a 54	11
55 a 59	3
60 a 64	3
65 ou mais	3
Não informou	5
Total	94

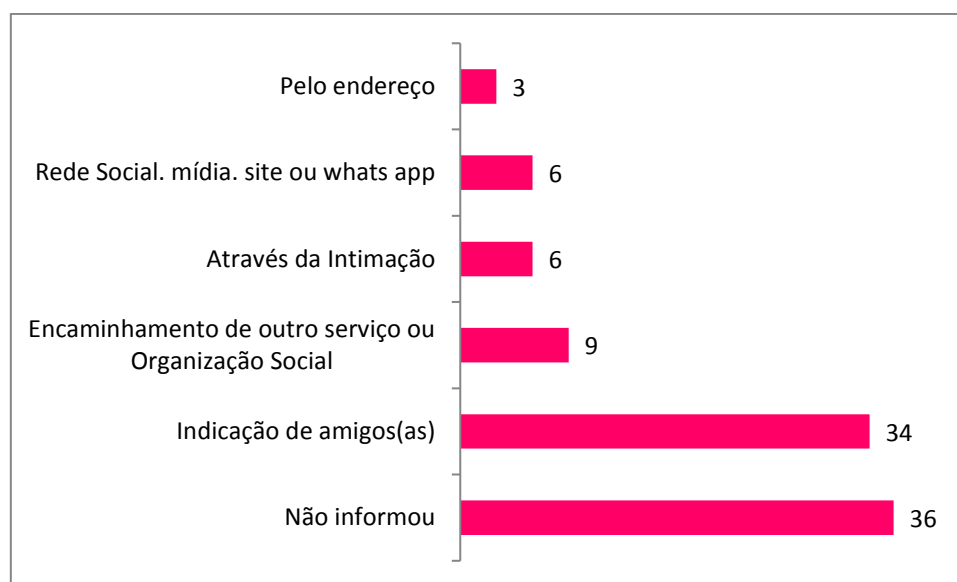
TABELA 2– Número de pessoas com deficiência, segundo escolaridade – Julho 2020

Escolaridade	Número de pessoas com deficiência
Fundamental completo	13
Fundamental incompleto	19
Médio completo	38
Médio incompleto	7
Não alfabetizado/Sem instrução	1
Superior completo	4
Superior Incompleto	5
Não informou	7
Total Geral	94

TABELA 3 – Número de pessoas com deficiência, segundo deficiência e Região de domicílio – Julho 2020

Cidade	Auditiva	Física	Intelectual	Múltipla	Psicossocial	Visual	Não informou	Total Geral
Carapicuíba	2	1	0	0	0	0	0	3
Diadema	0	0	0	0	0	1	0	1
Francisco Morato	3	0	0	0	0	0	0	3
Franco da Rocha	0	0	0	0	0	1	0	1
Guarulhos	2	1	0	0	1	0	0	4
Igaratá	0	1	0	0	0	0	0	1
Jundiaí	1	0	0	0	0	0	0	1
Mauá	0	0	0	0	0	0	0	0
Mogi das Cruzes	1	0	0	0	0	0	0	1
Santo André	1	0	0	0	0	0	0	1
Santos	1	1	0	0	0	0	0	2
São Bernardo do Campo	1	0	0	0	0	0	0	1
São Paulo	35	15	3	1	5	0	0	59
Taboão da Serra	1	0	0	0	0	0	0	1
Várzea Paulista	1	0	0	0	0	0	0	1
Não informou	7	1	2	0	1	1	2	14
Total Geral	56	20	5	1	7	3	2	94

GRÁFICO 8 - Como teve conhecimento sobre os serviços da 1ª. DPPD – Julho 2020



BLOCO 2 – Atendimentos remotos

Os gráficos e tabelas a seguir, referem-se aos atendimentos remotos às pessoas com deficiência, isto é, **32 (trinta e duas)**

GRÁFICO 9 – Número de pessoas com deficiência atendidas remotamente, segundo deficiência – Julho 2020

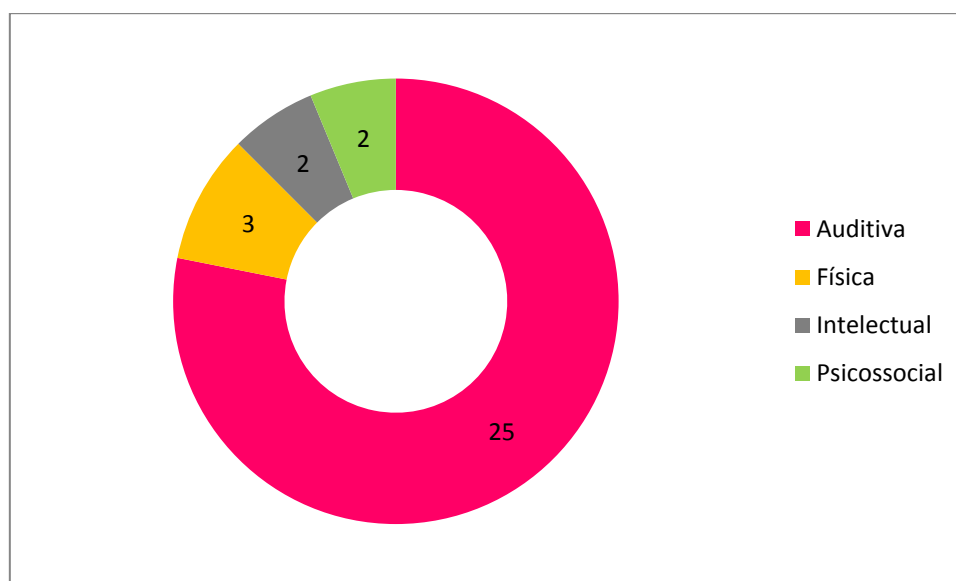


GRÁFICO 10 - Número de pessoas com deficiência atendidas remotamente, segundo sexo – Julho 2020

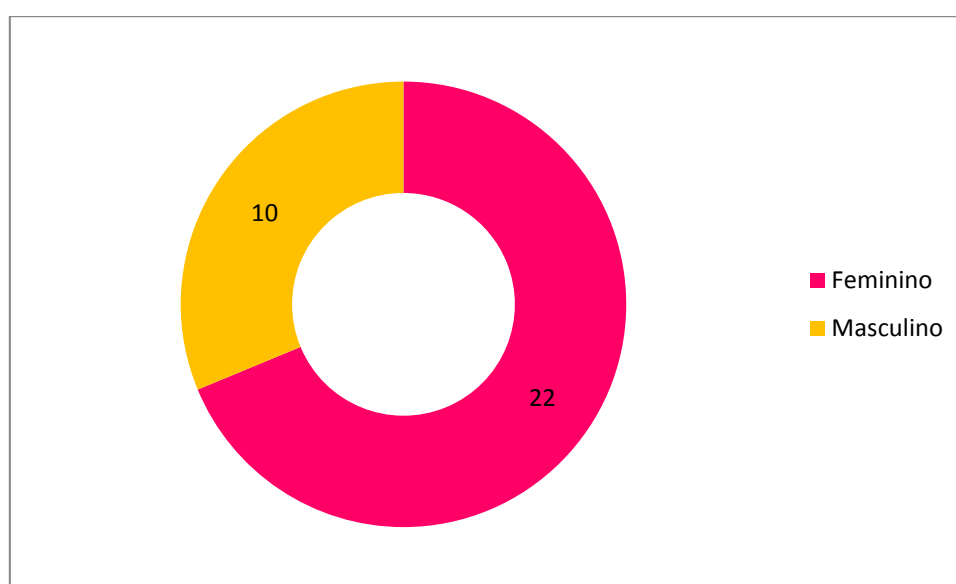


TABELA 4 - Número de pessoas com deficiência atendidas remotamente, segundo faixa etária – Julho 2020

Faixa etária	Número de pessoas com deficiência
20 a 24	1
25 a 29	3
30 a 34	7
35 a 39	7
40 a 44	3
45 a 49	2
50 a 54	1
55 ou mais	1
Não informou	7
Total	32

TABELA 5 - Número de pessoas com deficiência atendidas remotamente, segundo deficiência e região de domicílio – Julho 2020

Deficiência	Centro	Leste	Não informou	Norte	RMSP	Sul	Total Geral
Auditiva	0	2	3	2	8	10	25
Física	1	0	2	0	0	0	3
Intelectual	0	1	0	0	1	0	2
Psicossocial	0	0	1	1	0	0	2
Total Geral	1	3	6	3	9	10	32

ANEXOS

Evidência de participação da equipe em formação/capacitação

Vamos falar sobre Gestão de Crise?

10
julho
15h00

Nossa área de Gestão de Pessoas preparou uma série de encontros com o tema Gestão de Crise, para discutirmos ações para o momento atual. O primeiro bate-papo será na próxima **sexta-feira, dia 10, às 15h**. A reunião será virtual e contará com a participação do consultor **Gustavo Vale** e todos os nossos gestores.

A sua participação é indispensável!

Gustavo Vale



Gustavo é **CEO e Fundador da Empoderar Pessoas e Organizações**, e atua como **Head Trainer** em treinamentos corporativos, palestrante e **Executive Coach**. **Especialista em comportamento humano** com foco no desenvolvimento e valorização de profissionais para alinhar a **cultura organizacional e gerar equipes de alto desempenho**.

Clique aqui e acesse:

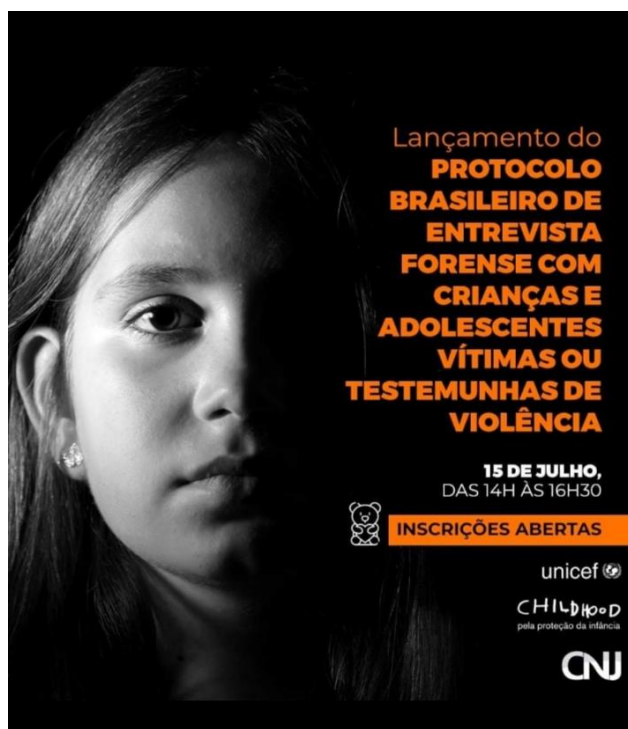
ID: 991 3832 9682

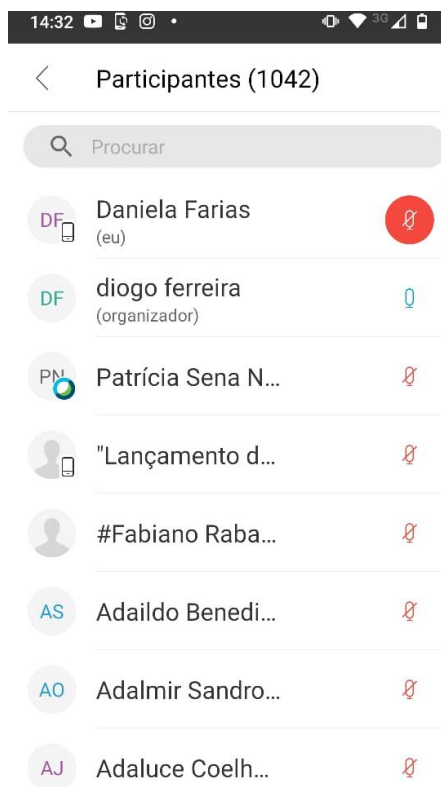
Senha: 150418

Os supervisores Deisiana e Cleyton participaram da formação acima.



15/07 – Formação da equipe: live sobre protocolo Brasileiro de Entrevista forense com crianças e adolescentes vítimas ou testemunhas de violência.





17/07 – Formação da equipe: Seminário “Os impactos da pandemia no agravamento da violência doméstica contra a mulher

Seminários
Cebrap
2020

17.jul - 11h

Os impactos da pandemia no agravamento da violência doméstica contra a mulher

Adriana Ramos de Mello (Juíza do TJ-RJ/EMERJ)
Juliana Martins (Fórum Brasileiro de Segurança Pública)
Wania Pasinato (Consultora ONU Mulher)

Mediação de Sandra Garcia (Cebrap)

Ao vivo no YouTube do Cebrap





26/07 – 1º. Webnário sobre Direitos das Pessoas com Deficiência. Novos aspectos.

**1º Webnário sobre
Direitos das Pessoas com Deficiência
Novos Aspectos.**

**Conversando sobre Capacitismo
Você sabe o que é?**

Palestrantes:

- Deborah Prates
- James Thiago Cruz
- Isabelle Passinho

Mediadora:

- Suzy Portal

Intérprete de Libras
Eixo 2

Inscrições no dia do evento
Transmissão pelo
Facebook e Youtube **COACCESS**

29 de julho
16h

