

São Paulo, 15 de novembro 2021.

**TERMO DE COLABORAÇÃO nº 002/2018**

**Referente ao Processo nº 519159/2018**

### **RELATÓRIO DE ATIVIDADES DO MÊS 35**

Centro de Apoio Técnico da 1ª Delegacia de Polícia da Pessoa com Deficiência

**Informações relativas ao mês de Outubro 2021**

- Número de atendimentos na 1ª. DPPD/CAT: **138 atendimentos (129 atendimentos presenciais e 09 atendimentos remotos)**
- Número de pessoas atendidas na 1ª. DPPD/CAT: **122 pessoas (113 pessoas presenciais e 09 remotas)**
- Número de pessoas com deficiência: **96 pessoas (95 pessoas presencial e 08 pessoas por atendimento remoto)**
- Número de pessoas sem deficiência: **26 (25 pessoas presencial e 01 pessoas remoto)**
- Número de casos novos: **58 casos (refere-se aos atendimentos presenciais)**
- Número de casos encaminhados para a Rede de defesa e Garantia de Direitos: **13 encaminhamentos**
- Número de Boletins de Ocorrência: **36 Boletins de Ocorrência**
- Inquéritos Policiais instaurados: **06 inquéritos**

### Informações Gerais:

Durante o mês **35** de vigência deste Termo de Colaboração (OUTUBRO), realizamos na Delegacia de Polícia da Pessoa com Deficiência **138 (cento e trinta e oito)** atendimentos a **122 (cento e vinte e duas)** pessoas. É importante mencionar que **129 (cento e vinte e nove)** atendimentos foram presenciais e **09 (nove)** foram remotos.

Do total de **129 (cento e vinte e nove)** atendimentos presenciais, **92 (noventa e dois)** foram exclusivos do Centro de Apoio Técnico.

Com relação ao número de pessoas atendidas, **113 (cento e treze)** pessoas foram presencialmente à 1ª. DPPD e **09 (nove)** pessoas procuraram o serviço remotamente (telefone, *email*, mensagens de *Whatsapp*) totalizando **122 (cento e vinte e duas)** pessoas atendidas no mês de outubro. Algumas pessoas vieram mais de uma vez a esta delegacia, e por isso tiveram mais de um atendimento.

Das **113 (cento e treze)** pessoas que passaram pelo atendimento inicial (presencial) realizado em conjunto pelo Centro de Apoio Técnico e Equipe Policial, **88 (oitenta e oito)** pessoas com deficiência e **25 (vinte e cinco)** sem deficiência.

Outro número importante refere-se ao de  pessoas com deficiência  que foram atendidas presencial e remotamente. Presencialmente atendemos **88 (oitenta e oito)** pessoas com deficiência e remotamente atendemos **08 (oito)** pessoas com deficiência, totalizando **96 (noventa e seis)** pessoas com deficiência atendidas no mês de outubro.

Para a realização dos atendimentos remotos, disponibilizamos canais como telefone, internet e whatsapp. Dessa forma, realizamos, nessa modalidade, **09 (nove)** atendimentos a **09 (nove)** pessoas, sendo **08 (oito)** com deficiência.

O quadro a seguir mostra o número de atendimentos:

**Quadro resumido sobre os atendimentos presenciais e remotos:**

Tipo de atendimento	N. de atendimentos	N. pessoas atendidas	N. pessoas atendidas	
			Com deficiência	Sem deficiência
Presencial	129	113	88	25
Remoto	09	09	08	01
<b>Total</b>	<b>138</b>	<b>122</b>	<b>96</b>	<b>26</b>

A tabela abaixo refere-se ao número de pessoas com deficiência atendidas presencial e remotamente, isto é, **96 (noventa e seis)** pessoas:

Tipo de deficiência	Presencial	Remoto	Total	%
Auditiva	48	08	56	58,33
Física	19	00	19	19,79
Intelectual	6	00	6	6,25
Múltipla	5	00	5	5,21
Psicossocial	6	00	6	6,25
Visual	4	00	4	4,17
<b>Total Geral</b>	<b>88</b>	<b>08</b>	<b>96</b>	<b>100</b>

No atendimento às **56 (cinquenta e seis)** pessoas surdas foi proporcionada a participação de intérpretes de Libras, garantindo acesso pleno ao serviço, bem como sua comunicação com os demais membros das equipes técnica e policial, orientações adequadas e encaminhamentos necessários.

Também é importante relatar que do total de **48 (quarenta e oito)** pessoas com deficiência auditiva, atendidas presencialmente, **43 (quarenta e três)** pessoas utilizaram comunicação por Libras, **03 (três)** bimodal e **02 (duas)** dispensaram a necessidade de intérprete. No atendimento remoto às **08 (oito)** pessoas com deficiência auditiva, os atendimentos foram feitos via mensagem escrita por WhatsApp, áudio, vídeo com libras e vídeo chamadas por WhatsApp.

Outros números foram registrados, como pessoas que estiveram pela primeira vez na 1ª. Delegacia da Pessoa com Deficiência ou retornaram a este serviço no mês de outubro. Das **113 (cento e treze)** pessoas que foram atendidas presencialmente, **58 (cinquenta e oito)** são pessoas que vieram à DPPD pela primeira vez e as demais pessoas já utilizaram o serviço em ocasiões anteriores.

### **Números do Cartório da 1ª. DPPD:**

Foram registrados **36 (trinta)** Boletins de Ocorrência e instaurados **06 (seis)** Inquéritos Policiais, segundo dados do Cartório da 1ª. DPPD.

### **Atividades compartilhadas Centro de Apoio Técnico e Equipe Policial:**

No decorrer do mês, o Centro de Apoio Técnico também atendeu a **05 (cinco)** Memorandos expedidos pela 1ª. DPPD, sobre Inquéritos Policiais em andamento os quais solicitaram o acompanhamento da equipe multidisciplinar em **04 (quatro)** diligências (visitas domiciliares) da equipe policial. Na ocasião as profissionais do Centro de Apoio também avaliaram questões psicossociais, acesso a rede de serviços públicos, bem como aspectos relacionados à dinâmica familiar.

**Encaminhamentos para a rede:** Em outubro, o Centro de Apoio realizou **13 (treze)** encaminhamentos para a rede de apoio visando acionar os direitos básicos e/ou visando romper a situação de violência, os encaminhamentos foram os seguintes:

- ✓ **04 (quatro)** casos para Defensoria/Justiça;
- ✓ **04 (quatro)** casos para Assistência Social;
- ✓ **05 (cinco)** casos para outros serviços.

**Atendimentos:** Os atendimentos presenciais foram realizados mediante o uso de máscara e mantendo o distanciamento mínimo de 1 metro, tanto dos colaboradores quanto dos atendidos, além de reforço na higienização permanente do local.

Demos continuidade aos atendimentos realizados remotamente via WhatsApp, vídeo chamada, telefone ou e-mail.

### **Reuniões, Seminários e atividades institucionais:**

No dia **04** foi realizada integração para novos colaboradores do IJC. No dia **08** as psicólogas do Centro de Apoio realizaram uma formação para profissionais da Instituição ARCA, uma atividade realizada a convite da Professora Ivana Morais, do curso de Psicologia da Uninove. Nesta ocasião, abordaram temas ligados á deficiência e garantia de direitos, bem como o serviço desenvolvido no CAT, para conhecimento da referida ONG que possui trabalhos ligados a rede de Vila Prudente – Zona leste de São Paulo.

No dia **06** e **27** a equipe do Centro de Apoio recebeu mais um módulo do curso de formação em facilitadores em Justiça Restaurativa. Em **13, 19, 21 e 27** foi dada continuidade ao curso Protagonizando com a participação da pesquisadora social, Juliana Delfino, focado em desenvolvimento de Orçamentos,

planejamento contábil e temas sobre elaboração de projetos. Este curso é parte do desenvolvimento profissional voltado para esta colaboradora, visando aprimoramento de suas funções no CAT.

Nos dias **18** e **20**, a equipe do Centro de Apoio realizou formação para servidores públicos da Justiça Federal, INSS e outros órgãos do Judiciário por meio do minicurso online "*Atendimento humanizado a pessoas com deficiência e prevenção à violência*". Participaram deste evento, 112 representantes da justiça. O minicurso foi realizado por profissionais do Centro de Apoio Técnico/Delegacia e dos parceiros do LAPREV-UFSCar.

No dia **26.10** a Assistente Social do Centro de Apoio, Maria Melo, realizou Reunião de Articulação de Rede com assistentes sociais da EMESP TOM JOBIM . Nesta reunião, discutiram questões relacionadas a pessoa com deficiência e que levantaram algumas possibilidades para a construção de material que está sendo elaborado em conjunto com o Grupo de Trabalho para embasar a atuação do Serviço Social nos polos do Guri e na Escola de Música do Estado de São Paulo - EMESP Tom Jobim.

#### **Entrevistas/mídia:**

Em **08.10** o supervisor, Cleyton Borges, deu entrevista para TV Alesp no Programa Virtual, onde respondeu as seguintes perguntas: 1. Quais são os dados de violência contra as pessoas com deficiência intelectual em 2021? 2. Quais são os crimes mais cometidos? 3. A pandemia pode ter participação no aumento de casos? 4. Existe um perfil que é mais violentado? 5. Como denunciar um caso de violência? Quais são as ações que devem ser adotadas? 6. Quais são os direitos das pessoas com deficiência intelectual? 7. A violência pode ser fruto do preconceito que ainda existe na sociedade? 8. Qual é o impacto da agressão na vida da vítima? 9. Quais são os deveres da família e das pessoas responsáveis por cuidar da pessoa com deficiência? 10. No dia 21 de setembro é celebrado o Dia Nacional de Luta da Pessoa com Deficiência. Qual a importância da data e como pode ajudar a chamar atenção para a defesa dos direitos? 11. Como é a atuação do Instituto Jô Clemente na proteção dos direitos das pessoas com deficiência? 12. Como é o trabalho do Serviço Jurídico do Instituto Jô Clemente? Como as pessoas podem buscar ajuda? 13. Como dar visibilidade para o tema e atuação do Instituto pode contribuir para a melhoria da qualidade de vida das pessoas com deficiência e até que se conheça mais sobre os direitos?

#### **Visitas à 1ª. Delegacia da Pessoa com Deficiência e Centro de Apoio Técnico:**

Em **01.10** recebemos a visita de professora e de aluno do curso de Psicologia da UNINOVE que vieram conhecer o trabalho desenvolvido pelo Centro de Apoio Técnico da 1ª. Delegacia de Polícia da Pessoa com Deficiência. Conversaram com a equipe do Centro de Apoio e com a equipe Policial. Foi uma oportunidade de troca de experiências e possibilidade de diálogo para trabalhos em conjunto.

### **Cronograma de atividades da Supervisora Técnica:**

No mês de outubro, Deisiana Paes desenvolveu atividades presenciais no Centro de Apoio nos dias **04, 08, 15, 18, 22, 25 e 29**. Nos demais dias do mês, atuou remotamente acompanhando o desenvolvimento do trabalho, questões ligadas à supervisão operacional, atendimentos e contato institucional com a equipe policial.

No dia **15.10** participou de reunião *online*, juntamente com Interpretete de Libras do Centro de Apoio Técnico e representante da Justiça Federal para avaliar possibilidade de participar de evento de acessibilidade previsto para acontecer no mês de dezembro.

Também participou de reuniões para discussão de casos com a equipe do Centro de Apoio ao longo do mês de outubro.

### **Materiais teóricos:**

Neste mês finalizamos o conteúdo do artigo sobre “Capacitação sobre violência contra pessoas com deficiência: efeitos sobre crenças de profissionais da rede de proteção” em parceria com o LAPREV. O artigo está em fase de revisão para publicação na Revista DI. Abaixo segue o resumo:

### **CAPACITAÇÃO SOBRE VIOLÊNCIA CONTRA PESSOAS COM DEFICIÊNCIA: EFEITOS SOBRE CRENÇAS DE PROFISSIONAIS DA REDE DE PROTEÇÃO**

Maria Alice Centanim Bertho, Mestre em Psicologia, Laboratório de Análise e Prevenção da Violência – Laprev, Universidade Federal de São Carlos – UFSCar

Juliana d’Avila Delfino, Graduação em Ciências Sociais, Universidade de São Paulo – Pesquisadora Social do Centro de Apoio Técnico da 1ª. Delegacia de Polícia da Pessoa com Deficiência (Instituto Jô Clemente)

Sabrina Mazo D’Affonseca, Professora Adjunta do Departamento de Psicologia e do Programa de Pós Graduação em Psicologia, Laboratório de Análise e Prevenção da Violência – Laprev, Universidade Federal de São Carlos - UFSCar

#### **RESUMO**

As pessoas com deficiência estão mais suscetíveis a vivenciarem situações de violência. Como contribuinte, estão as crenças dos profissionais que atuam nas redes de proteção em relação à deficiência, podendo influenciar a qualidade do cuidado prestado. O presente trabalho avaliou os efeitos de um curso de capacitação voltado a profissionais da rede de proteção na mudança das crenças em relação à violência contra pessoas com deficiência. Participaram da pesquisa 99 profissionais da rede de proteção de quatro municípios participantes do “Programa Todos Pelos Direitos”. Foram utilizados o Questionário sobre violência contra pessoas com deficiência e o Questionário sobre crenças a respeito da violência contra pessoas com deficiência (pré e pós teste). A capacitação contou com 4 módulos onde foram abordados tema sobre violência contra pessoas com deficiência (conceitos e atuação). Os dados obtidos foram analisados no software SPSS a partir de estatística descritiva (média, desvio padrão e frequência). Os resultados indicaram que a maioria dos participantes não presenciaram/suspeitaram de casos de violência no ambiente de trabalho e, entre os que presenciaram, a conduta escolhida foi conversar com o chefe ou com a família da vítima e notificar a violência. Quanto às crenças, foi observada diferenças na concordância pré e pós teste em 6 afirmações do questionário, especialmente para o Município 3. Foram identificadas

limitações quanto ao instrumento desenvolvido, condução de procedimentos e número de participantes. Sugere-se que pesquisas futuras busquem garantir tais condições.

**Palavras-chave:** violência; deficiência; prevenção.

#### Atividades desenvolvidas pelo Analista de Marketing:

Neste mês contamos com o apoio do analista de marketing na publicação dos relatórios do Centro de Apoio no site do IJC e na elaboração do convite para o minicurso.

#### Indicadores

Objetivo específico do projeto	Indicador	Meta (em relação ao indicador)	Número alcançado	Resultado
1) Realizar atendimento presencial e/ou remoto para a população e outras delegacias do município de São Paulo/SP, nos casos de violência contra pessoas com deficiência, com recursos de tecnologias assistivas, por meio de equipe técnica multidisciplinar;	50 atendimentos (pessoas)	100%	113 pessoas estiveram presencialmente na 1ª. DPPD e 09 pessoas remotamente. <u>Total de pessoas atendidas: 122</u>	Alcançado
	80 procedimentos (visitas, telefonemas, mensagens, atendimentos e outros)	100%	129 atendimentos presenciais, 09 atendimentos remotos e 9 procedimentos diversos. <u>Total de 147 procedimentos:</u>	Alcançado
	Acompanhamento mínimo de 03 casos encaminhados para a rede (equivale a 6% dos prontuários abertos no mês)  <b>(Acompanhamento de Casos:</b> posterior ao atendimento / Telefone e/ou email/ mensagens)	100%	<b>05</b> casos em acompanhamento	Alcançado

	Assessorias realizadas a outras delegacias, quando houver.	100%	<b>00</b>	Quando houver demanda
2) promover cursos, encontros e capacitação para os profissionais da rede de serviços e agentes públicos visando a identificação, a notificação e a intervenção, de modo a prevenir e reduzir a reincidência nos casos de violência contra a população com deficiência.	1 formação de 03h para a rede	100%	Um minicurso realizado nos dias 18 e 20/10 (112 participantes)	Alcançado
	1 formação para (pelo menos) um profissional da equipe	100%	Formação para <b>01</b> profissional da equipe  Realizado: a equipe do CAT participou de 2 formações no mês de outubro: Justiça Restaurativa e Protagonizando)	Atividade não planejada para este mês
	1 Seminário de 04h para disseminação do conhecimento (100 participantes)	100%	01 webinar /seminário	Atividade realizada no mês de setembro
3) Coletar, consolidar e monitorar os dados e as informações sobre as atividades executadas pelo Centro de Apoio Técnico, no intuito de divulgar e fomentar políticas públicas em consonância com as diretrizes do Programa Estadual de Prevenção e Combate a Violência contra a Pessoa com Deficiência.	1 Relatório com informações sobre casos atendidos na esfera policial e/ou social	100%	<b>01</b> relatório elaborado	Alcançado
	1 Publicação do Relatório na internet	100%	<b>01</b> relatório publicado	Alcançado
	1 Publicação de artigo sobre o tema da Violência contra pessoas com deficiência	100%	01 artigo	Artigo finalizado (em fase de revisão e aguardando publicação)
	1 Elaboração de cartilhas/manuais teórico para pessoas com deficiência ou profissionais da rede	100%	01 cartilha	Atividade não planejada para este mês

	1 Campanha de divulgação e prevenção da violência e violação de direitos contra pessoa com deficiência	100%	Videos e cartilha disponibilizados para o público na DPPD e nas redes sociais	Alcançado
--	--	------	---	-----------

**Acompanhamento de casos:**

Neste mês de outubro, **05 (cinco)** casos foram acompanhados. Tais acompanhamentos ocorreram via contatos telefônicos, mensagens por aplicativo e e-mails com objetivo de obter informações e esclarecimentos necessários sobre o andamento dos mesmos.

Atenciosamente,



**Cleyton Wenceslau Borges**  
Supervisor Operacional - Centro de Apoio Técnico  
Instituto Jô Clemente



**Juliana d'Avila Delfino**  
Pesquisadora Social - Centro de Apoio Técnico  
Instituto Jô Clemente

## GRÁFICOS E TABELAS RELATIVOS AOS ATENDIMENTOS NO MÊS DE OUTUBRO 2021

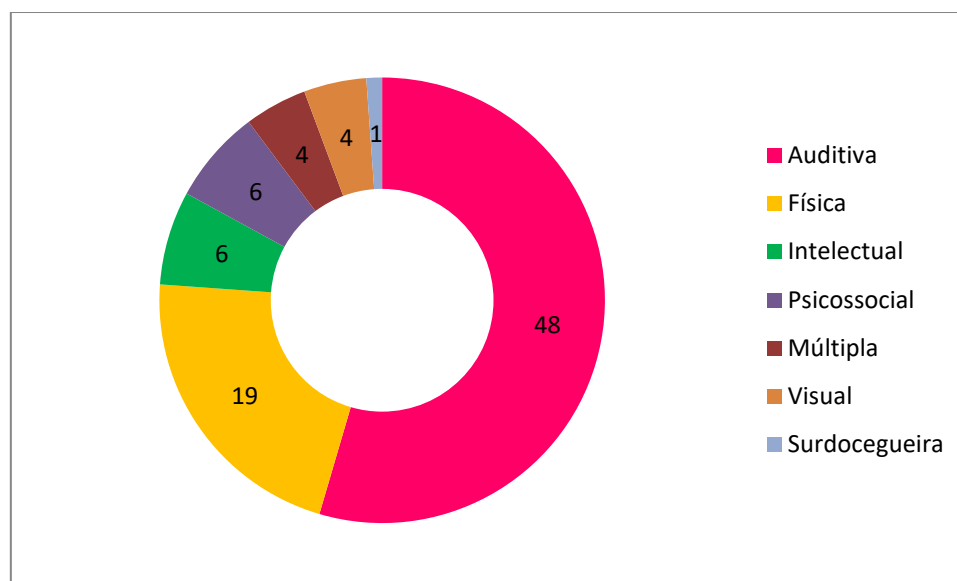
Conforme mencionado anteriormente, no período a que se refere este relatório, foram realizados **129 (cento e vinte e nove)** atendimentos presenciais na 1ª. DPPD a **88 (oitenta e oito)** pessoas com deficiência e **09 (nove)** atendimentos remotos a **08 (oito)** pessoas com deficiência.

Como a planilha para coleta de dados dos atendimentos presenciais e remotos são diferentes, os gráficos foram divididos em dois blocos. O primeiro refere-se aos atendimentos presenciais e o segundo aos atendimentos remotos.

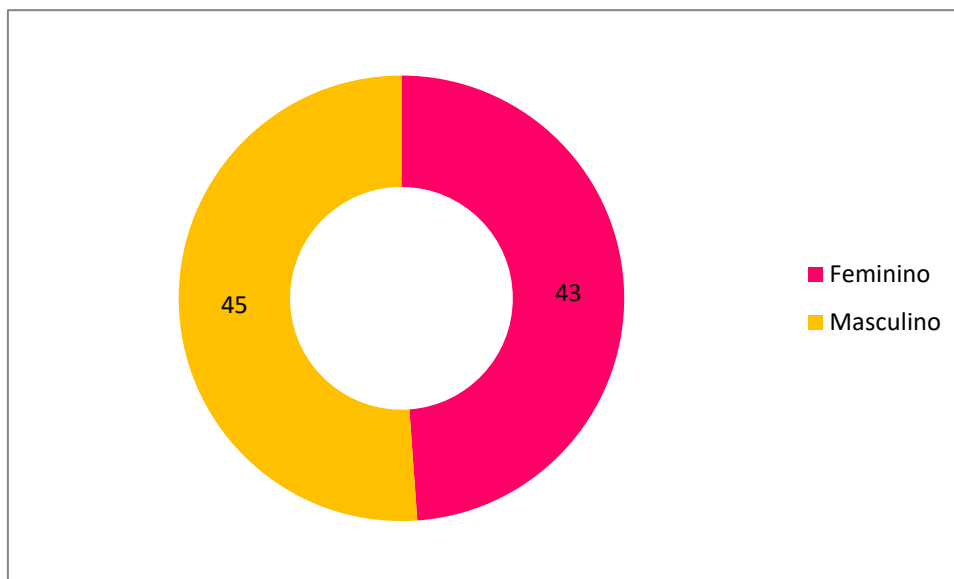
### BLOCO 1 – Atendimentos presenciais

Os gráficos e tabelas a seguir, referem-se aos atendimentos presenciais às pessoas com deficiência, isto é, 88 (oitenta e oito) pessoas.

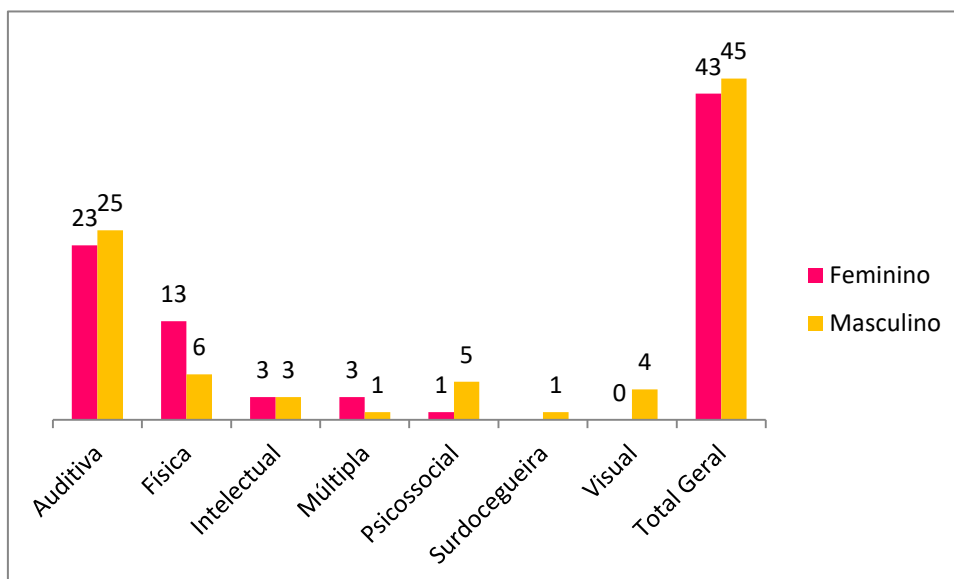
**GRÁFICO 1** – Número de pessoas com deficiência, segundo tipo de deficiência – Outubro 2021



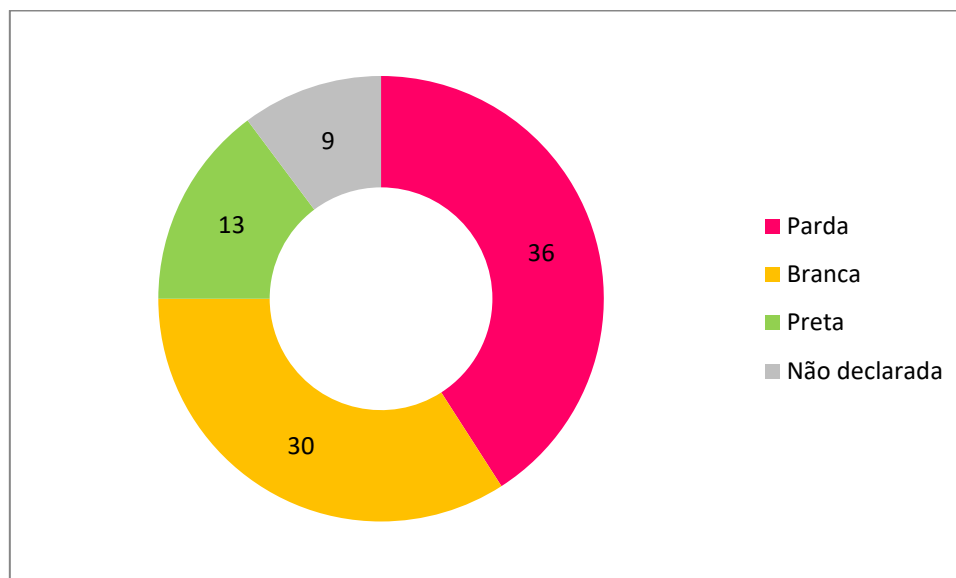
**GRÁFICO 2** – Número de pessoas com deficiência, segundo sexo – Outubro 2021



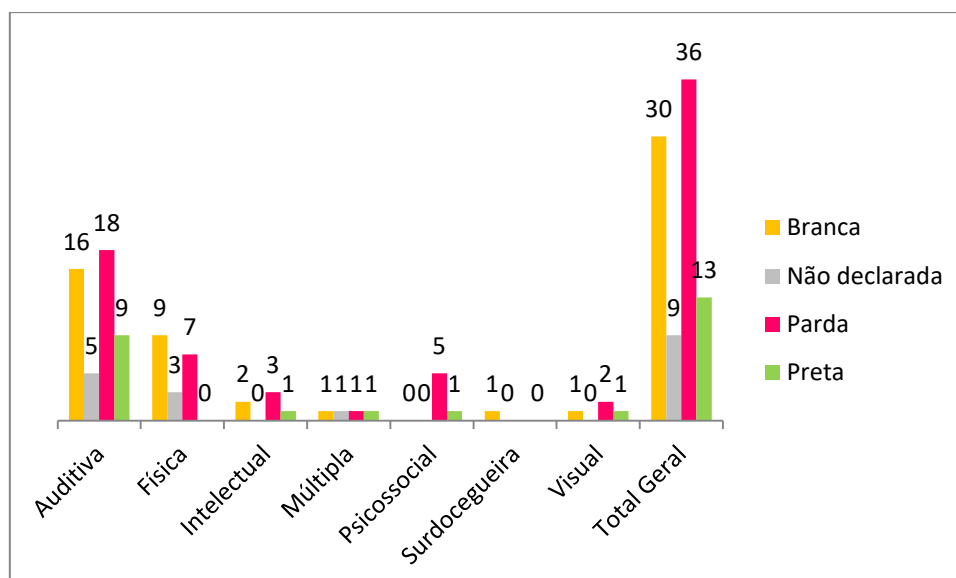
**GRÁFICO 3** – Número de pessoas com deficiência, segundo deficiência e sexo – Outubro 2021



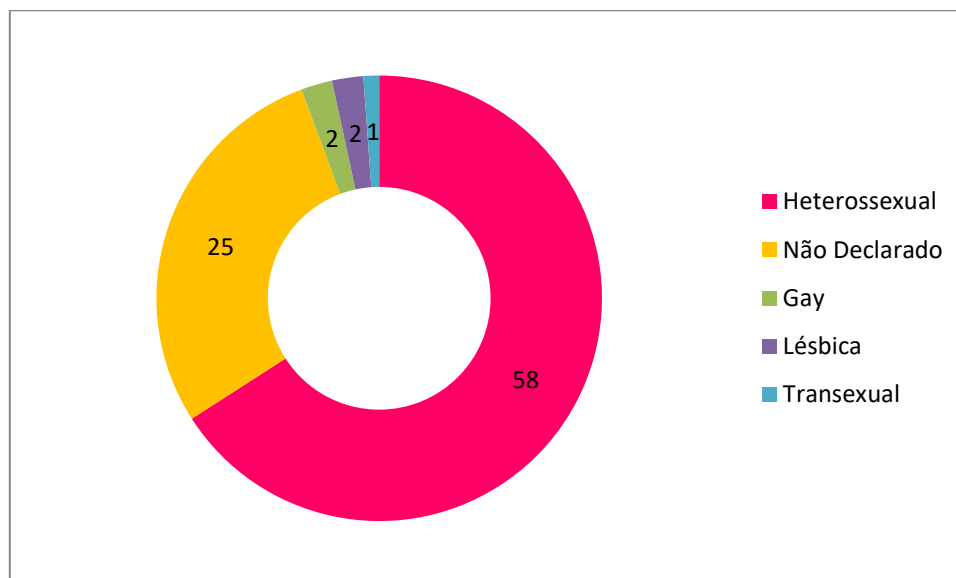
**GRÁFICO 4 – Número de pessoas com deficiência, segundo cor – Outubro 2021**



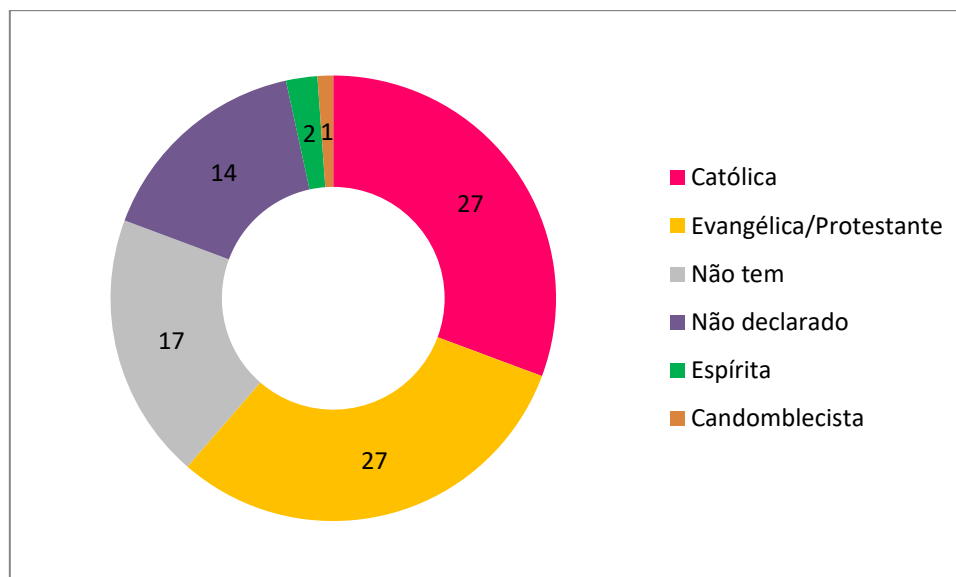
**GRÁFICO 5 – Número de pessoas com deficiência, segundo deficiência e cor – Outubro 2021**



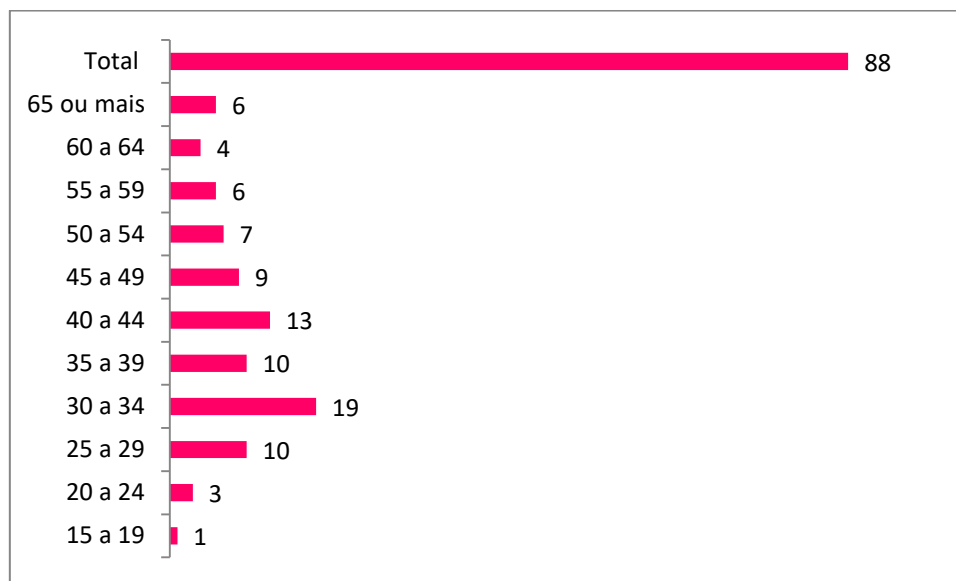
**GRÁFICO 6 – Número de pessoas com deficiência, segundo orientação sexual – Outubro 2021**



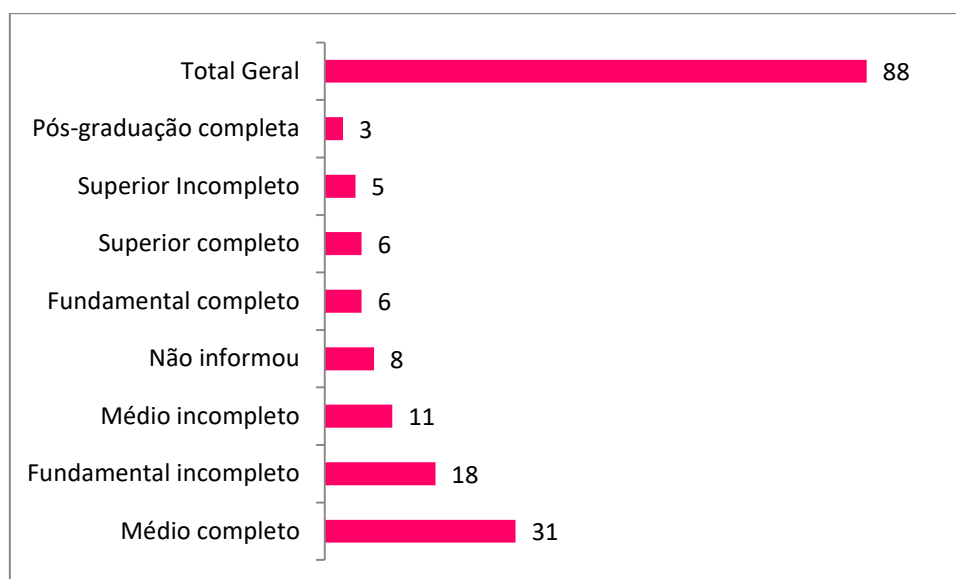
**GRÁFICO 7 – Número de pessoas com deficiência, segundo religião – Outubro 2021**



**GRÁFICO 8 - Número de pessoas com deficiência, segundo faixa etária – Outubro 2021**



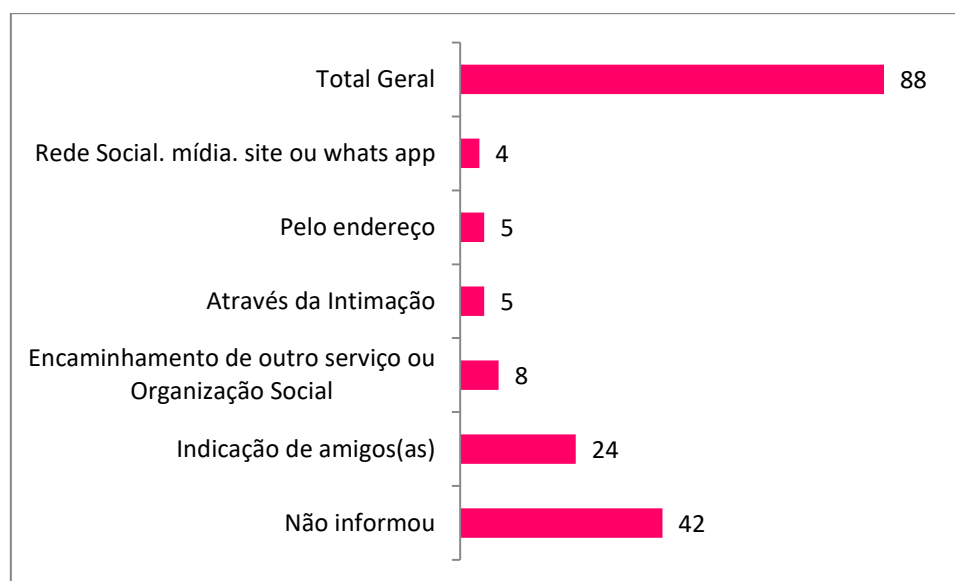
**GRÁFICO 9 – Número de pessoas com deficiência, segundo escolaridade – Outubro 2021**



**TABELA 1** - Número de pessoas com deficiência, segundo deficiência e Região de domicílio – Outubro 2021

	Centro	Leste	Norte	Oeste	Outros municípios SP	Região Metropolitana SP	Sul	Não informou	Total Geral
Auditiva	1	9	3	0	1	8	8	18	48
Física	2	6	1	0	0	1	2	7	19
Intelectual	1	1	0	0	0	1	3	0	6
Múltipla	0	2	0	0	2	0	0	0	4
Psicossocial	1	1	0	0	0	1	0	3	6
Surdocegueira	0	0	0	1	0	0	0	0	1
Visual	1	2	0	0	0	0	0	1	4
<b>Total Geral</b>	<b>6</b>	<b>21</b>	<b>4</b>	<b>1</b>	<b>3</b>	<b>11</b>	<b>13</b>	<b>29</b>	<b>88</b>


**GRÁFICO 10** - Como teve conhecimento sobre os serviços da 1ª. DPPD – Outubro 2021



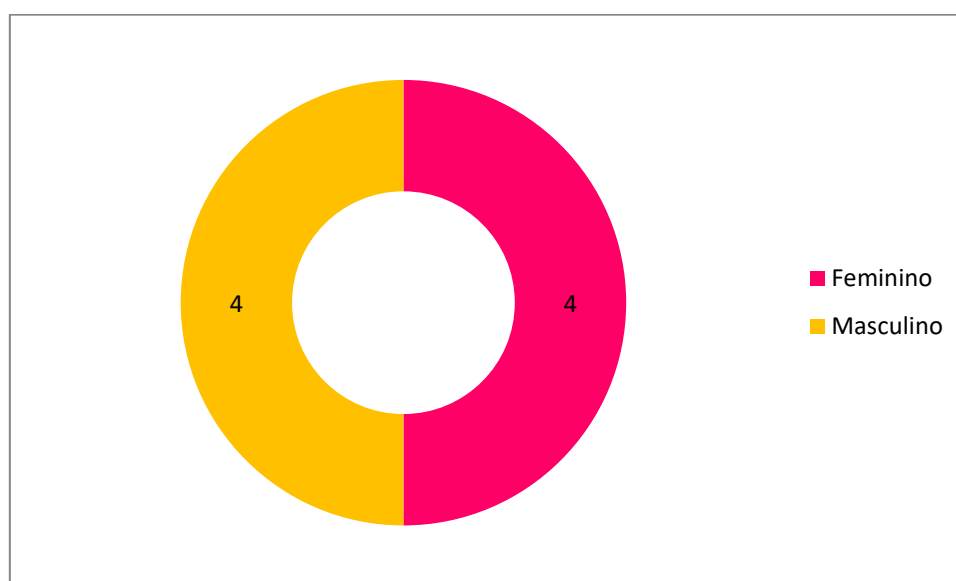
## BLOCO 2 – atendimentos remotos

Os gráficos e tabelas a seguir, referem-se aos atendimentos remotos às pessoas com deficiência, isto é, **08 (oito)** pessoas.

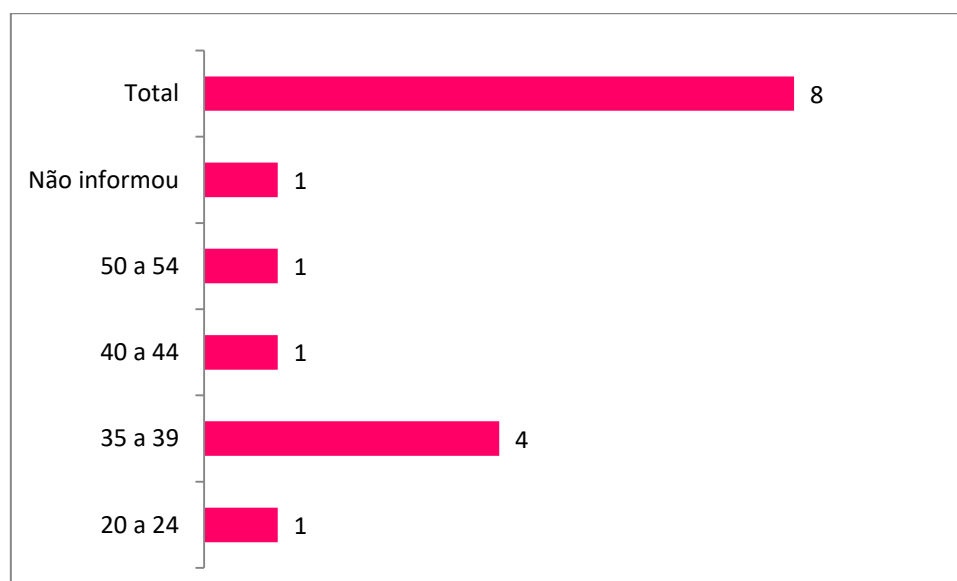
**GRÁFICO 11** – Número de pessoas com deficiência atendidas remotamente, segundo deficiência – Outubro 2021



**GRÁFICO 12** - Número de pessoas com deficiência atendidas remotamente, segundo sexo – Outubro 2021



**GRÁFICO 13** - Número de pessoas com deficiência atendidas remotamente, segundo faixa etária – Outubro 2021



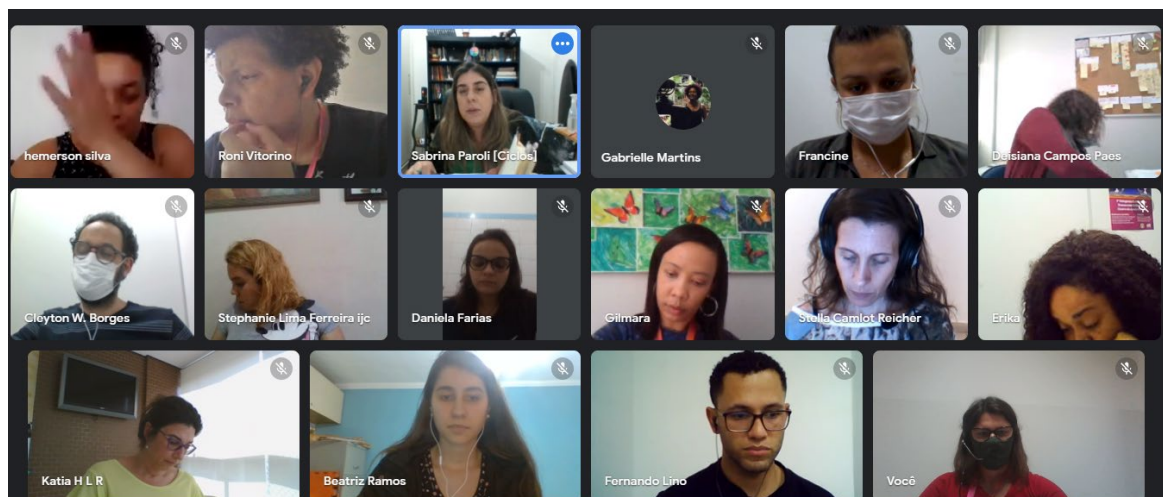
## ANEXOS

### 01.10 – Visita de membros da UNINOVE à DPPD e CAT



### 06.10 – Formação Justiça Restaurativa

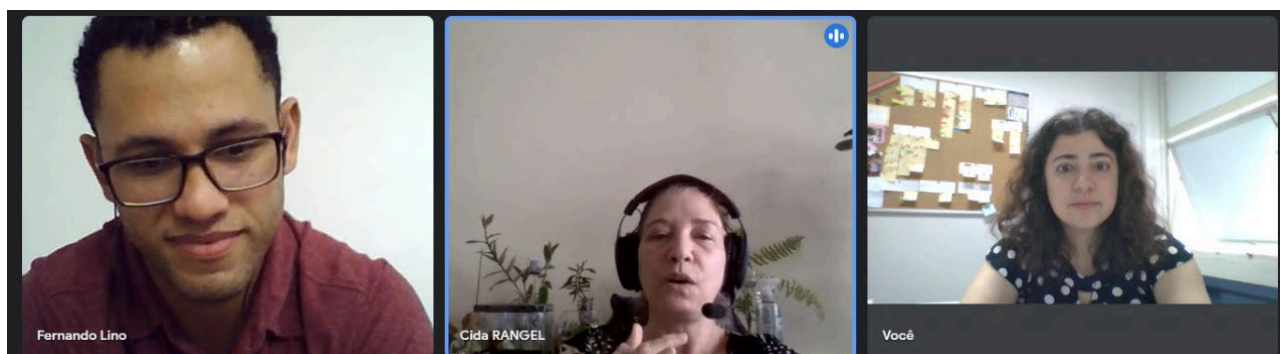




**08.10 – Entrevista TV Alesp sobre o IJC**



**Reunião- 15.10**



Convite Minicurso on line- Formação feita pelo CAT

*Mini-curso online:*

**Atendimento Humanizado para  
as Pessoas com Deficiência e  
Prevenção à Violência**

**18 e 20/10**  
**Horário: das 09:00h às 13:00h**  
**Será concedido Certificado**

**REALIZAÇÃO:**  
**iic** INSTITUTO Jô Clemente  
Associação APNE DE SÃO PAULO

**SÃO PAULO**  
GOVERNO DO ESTADO  
Secretaria dos Direitos da Pessoa com Deficiência

**APOIO:**  
JUSTIÇA FEDERAL  
Seção Judiciária de São Paulo

**Evento acessível em Libras**



18.10 – Mini curso – Primeira Parte

Recording You are viewing Lilian Pinheiro's screen View Options

**iic** INSTITUTO Jô Clemente  
Associação APNE DE SÃO PAULO

**Deficiência, relações sociais e  
contexto atual**

Lilian Pinheiro da Cruz

**LAPREV**

**UFPEL**

Lia	juliana.delfino	Heloisa dos Santos R...
Lia	juliana.delfino	Heloisa dos Santos R...
Claudia	Luciana Correa	Gab
C	Centro de Apoio Técnico...	Moto Z3 Play
EducaLibras - Charles	Centro de Apoio Técnico...	Moto Z3 Play
Fernando Ronca...	Rosângela Mari...	Mariana G. de S...
Fernando Roncada	Rosângela Maria Gia...	Mariana G. de Souza
Educa Libras - Aquila...	Leticia	GABRIELA DE M...
Educa Libras - Aquila...	Leticia	GABRIELA DE MORA...
Aparecida Rang...	Jamila Calmon	Ero
Aparecida Rangel Ra...	Jamila Calmon	Ero

Recording You are viewing Lilian Pinheiro's screen View Options

### Definição de Deficiência

"Considera-se pessoa com Deficiência aquela que tem impedimento de longo prazo de natureza física, mental, intelectual ou sensorial, o qual, em interação com uma ou mais barreiras, pode obstruir sua participação plena e efetiva na sociedade em igualdade de condições com as demais pessoas". (LBI, 2015)

Lia	juliana.delfino	Heloisa dos San...
Luciana Correa	Luciana Correa	Gabrielle
EducaLibras - Charlies	Centro de Apoio Téc...	Lilian Pinheiro
Fernando Ronca...	Educa Libras - Áquila...	GABRIELA DE M...
Ero	Aparecida Rang...	Mariana G. de S...
Viviane ferraresi...	Juliana Cretelli T...	Jamila Calmon

Centro de Apoio Técnico/JC	juliana.delfino	Lilian Pinheiro	Claudia Ferreira S Murino	Gabrielle
Luciana Correa	Mariela	Educa Libras - Áquila de Je...	EducaLibras - Charlies	GABRIELA DE M...
Galaxy A10s	Lia	Galaxy J4+	Erika Amaral	Heloisa dos San...
fpcamarg	Adriana	Leticia	Renata Ninomiy...	Ricardo Odakur...
Ero	Erina N. N. Kuri	From Luciana Correa to Everyone Registro de presença - Luciana Mara Corrêa	Maria Melo - Ce...	Juliana Cretelli T...

Centro de Apoio Técnico/JC	juliana.delfino	Gabrielle	Luciana Correa	Mariela
Rejane Escolano	L3150	Erick - Assistent...	EducaLibras - Charlies	Jamila Calmon
Lilian	Ero	Renata Ninomiya Jorge	Deisi Paes	Bianca Pereira Faria
Erika Amaral	Eliane Ballesterro	Adriana	Amauri Pestana	iPhone
fpcamarg	Leticia	Lia	Raquel Paes	Eliana

Zoom Meeting You are viewing Sabrina Mazo D'Afonseca's screen View Options



**INSTITUTO  
Jô Clemente**  
Antiga APAE DE SÃO PAULO

## PREVENÇÃO VIOLENCIA

Sabrina Mazo D'Afonseca  
Universidade Federal de São Carlos  
Departamento de Psicologia  
Programa de Pós Graduação em Psicologia  
Laboratório de Análise e Prevenção da Violência

LAPREV  
UFSCAR

Centro de Apoio...  
Centro de Apoio Téc...  
juliana.delfino  
Raquel Paes  
Victor Piancó  
Sabrina Mazo D'Afonseca

Go to [www.menti.com](http://www.menti.com) and use the code 7623 2798

### O que é violência?

Mentimeter

modallidades contra  
objetivo de fazer o mau  
é um ato de prejudicar  
ferir  
agressão  
negligência  
psicologico e fisico  
agressão de diversas

força  
desrespeito  
intimidação  
descaso  
ofender  
ignorância  
alguém

Centro de Apoio...  
Centro de Apoio Téc...  
juliana.delfino  
Raquel Paes  
Ana Cláudia  
Sabrina Mazo D'Afonseca

